



Province de Luxembourg – Arrondissement de Neufchâteau

Ville de Saint-Hubert

Place du Marché, 1  
6870 Saint-Hubert

# Rapport urbanistique et environnemental

## Zone d'Aménagement Communal Concerté

### « Rue du Mont » — Saint-Hubert

#### Documents cartographiques

Le Collège communal certifie que le présent rapport a été déposé à l'examen du public du 10.05.17 au 08.06.17.

Par le Collège  
La Directrice Générale  
Bourgmestre

Le

Vu et adopté par le Conseil communal en séance du 11. octobre 2017.

Par ordonnance  
La Directrice Générale  
Bourgmestre

Le



Avis CCATM : 31/05/2017  
Avis CWEDD : 29/05/2017  
Autres avis :

Approbation ministérielle

Vu pour être annexé à l'arrêté ministériel du

**23 JAN. 2018**

Carlo DI ANTONIO,  
Ministre de l'Environnement, de la Transition  
écologique, de l'Aménagement du Territoire,  
des Travaux publics, de la Mobilité, des  
Transports, du Bien-être animal et des Zonings

Auteur de projet



**IMPACT** sprl  
TERRITOIRE - HABITAT - PAYSAGE  
Rue des Chasseurs ardennais, 32  
6880 BERTRIX




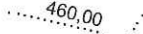
















Tél. 061 41 54 54  
Fax 061 41 55 07  
E-Mail : info@impact-sprl.be  
http://www.impact-sprl.be

Stéphane Mottiaux

Dominique Pajot

Date du dossier :  
Mars 2017



- Légende**
-  Périmètre
  -  Limite cadastrale
  -  Constructions existantes
  -  Courbe de niveau (+ cote)
  -  Nouvelle limite parcellaire
  -  Nouvelle construction (toiture à versants)
  -  Nouvelle construction (toiture plate)
  -  Car-port
  -  Cours et jardins
  -  Abords de l'école
  -  Cour ouverte
  -  Parc
  -  Espace vert
  -  Arbre haute tige feuillu
  -  Haie feuillue
  -  Voirie asphaltée
  -  Espace pavé
  -  Espace public de convivialité
  -  Liaison lente
  -  Parking arboré
  -  Trottoir
  -  Noue paysagère

Echelle :  
 1/2500



