

INSTALLATIONS ÉLECTRIQUES À BASSE TENSION ET À TRÈS BASSE TENSION (Livre 1 – AR 08/09/2019)

Identification des tiers:

Client:	Coach Invest, Chaussée de Hannut 57b boîte 2, 1370 JODOIGNE		
Propriétaire:	/		
Installateur:	/		
N° TVA:	/		

Installateur = personne ou personnes responsable(s) des travaux

Identification de l'installation électrique:

Adresse du contrôle:	Chaussée de Ninove 782 boîte 2, 1070 ANDERLECHT		
Code EAN installation:	NC		
Tarif compteur(s):	Bihoraire	Cabine HT privée:	Non
Numéro compteur(s):	5208449	GRD:	Sibelga
Index compteur(s):	J.21650/N.20187	Type de locaux:	Appartement
Type d'installation:	Unité d'habitation		

Nature du contrôle:

Type de contrôle:	Visite de contrôle (6.5)		
Date de réalisation:	<input type="checkbox"/> Avant le 01/10/1981	<input checked="" type="checkbox"/> Après le 01/10/1981 et avant le 01/06/2020	<input type="checkbox"/> Après le 01/06/2020
Notes:	Voir rubrique "CONSTATATIONS - Remarques"		
Dérogations (Partie 8):	Appliquées		
Réinspection au rapport:	/		

Données générales de l'installation électrique:

Tension nominale:	3 x 230V	Intensité nominale max.:	25 A	Valeur nominale branchement:	25 A
Câble d'alimentation:	4X10 mm ²	Type:	EXVB	Type de système de mise à la terre:	TT
Electrode de terre:	Indéterminable		Section électrode de terre:	/	
			Section conducteur de terre:	/	
Nombre de tableaux:	2	Nombre de circuits:	0+7	Nombre de circuits de réserve:	0
Installation de production décentralisée:	Non présente		Puissance AC (maximale):	/ kVA	
<input type="checkbox"/> Installation PV	<input type="checkbox"/> Stockage de batterie	<input type="checkbox"/> Central à hydrogène	<input type="checkbox"/> Cogénération	<input type="checkbox"/> Eolienne	

Description générale des dispositifs à courant différentiel:

Voir tableau p. 2

Schémas et plans de l'installation:

Schéma(s) unifilaire(s) ou de circuits:	Version/n° 1/2	Date: /	<input type="checkbox"/> En ordre	<input type="checkbox"/> Non présent
Plan(s) de position:	Version/n° 2/2	Date: /	<input type="checkbox"/> En ordre	<input type="checkbox"/> Non présent
Document(s) des installations de sécurité:	Version/n° /	Date: /	<input checked="" type="checkbox"/> Non applicable	<input type="checkbox"/> Non présent
Document(s) des installations critiques:	Version/n° /	Date: /	<input checked="" type="checkbox"/> Non applicable	<input type="checkbox"/> Non présent

Mesures, contrôles et essais:

Résistance de dispersion de la prise de terre:	/ Ω	Méthode de mesure:	Non effectuée
Niveau d'isolement général:	0,09 MΩ	Tension de mesure:	250 V
Test dispositif(s) à courant différentiel-résiduel:	Bouton test: OK	Boucle de défaut:	OK
Continuité des conducteurs de protection:	Général: Pas OK	Liaison équipotentielle:	OK
Protection contre les contacts indirects:	Pas OK	Protection contre les contacts directs:	Pas OK
Etat du matériel (à pose) fixe:	OK	Etat du matériel mobile:	/



Description générale des dispositifs à courant différentiel

Compteur	Emplacement	Type	In	DIn	#P	Type	Circuits
Jour	Général	Diff.	40A	300mA	4P	A	/
Jour	Subordonné	Diff.	40A	30mA	4P	A	/
Jour	Subordonné	Diff.	40A	300mA	4P	A	/

Description des circuits

VOIR SCHÉMAS

CONSTATATIONS: Infractions

Infractions générales:

0.03 - Le code EAN de l'installation (si disponible) ne peut pas être communiqué en cas de contrôle de conformité ou de visite de contrôle. (Livre 1, Sous-sections 6.4.6.4. et 6.5.7.2.)

Infractions schémas et plans:

1.01A. - Le schéma unifilaire de l'installation électrique est incomplet et/ou incorrect. (Livre 1, Sous-section 3.1.2.1. (a))

1.02A. - Le plan de position de l'installation électrique est incomplet et/ou incorrect. (Livre 1, Sous-section 3.1.2.1. (a))

Infractions mesures:

2.03. - La valeur de la résistance d'isolement en Ω entre les parties actives et la terre, mesurée sous les tensions de test, doit être pour chaque circuit, les appareils d'utilisation étant déconnectés, au moins égale à 1000 fois la valeur en V de la tension de test (au minimum 0,5M Ω pour une tension de test de 500V). (Livre 1, Sous-section 6.4.5.1.)

Infractions installation de mise à la terre:

3.01A. - La présence d'une prise de terre ne peut pas être déterminée. Si pas installée, une prise de terre est à prévoir conformément les prescriptions. (Livre 1, Chapitre 5.4.)

3.04. - Pour permettre la mesure de la résistance de dispersion de la prise de terre, il est indispensable de prévoir un sectionneur de terre qui est démontable seulement à l'aide d'un outil. (Livre 1, Sous-section 5.4.3.5.)

Infractions tableaux de répartition et de manoeuvre:

4.07. - Les parties actives nues et accessibles dans le tableau de répartition et de manoeuvre sont insuffisamment protégées. (Livre 1, Sous-section 4.2.2.3./5.3.5.1. (a))

4.08. - Les ouvertures non utilisées du tableau de répartition et de manoeuvre (entrée de câbles, plaque de protection,...) doivent être obturées correctement. (Livre 1, Sous-section 4.2.2.3./5.3.5.1. (a))

4.10 - L'identification des dispositifs de commande, de protection et de sectionnement, ainsi des bornes de raccordement des circuits, n'est pas effectuée avec des repérages individuels bien visible et indélébile. (Livre 1, Sous-section 3.1.3.1.)

4.10B. - L'indication de la tension d'alimentation n'est pas présente sur chaque tableau de répartition et de manoeuvre. (Livre 1, Sous-section 3.1.3.3. (a))

Infractions installation électrique:

7.04A. - Les interrupteurs, socles de prises de courant,... doivent être munis des plaques de recouvrement nécessaires. (Livre 1, Sous-section 1.4.1.3.)

7.14. - Le choix et l'utilisation des matériaux électriques dans les salles de bains et salles de douches ne sont pas en correspondance aux règles de l'art. (Livre 1, Chapitre 7.1.)

- La valeur de la très basse tension de sécurité dépasse la tension maximale admissible dans les volumes de la salle de bain ou la salle de douche pour répondre à la protection contre les chocs électriques par contacts indirects (12V AC dans les volumes 0 et 1, 25V AC dans les volumes 2, 3 et 1bis). (Livre 1, Sous-section 7.1.4.2.)

- La valeur de la très basse tension de sécurité dépasse la tension maximale admissible dans les volumes de la salle de bain ou la salle de douche pour répondre à la protection contre les chocs électriques par contacts directs (12V AC et IPX7 ou 6V AC dans la volume 0, 12V AC et IPX4 ou 6V AC dans la volume 1, 25V AC et IPX4 ou 12V AC dans les volumes 2 en 1bis, 25V AC et IPX1 ou 12V AC dans la volume 3). (Livre 1, Sous-section 7.1.4.3.)

7.15B. - Le degré de protection des enveloppes dans les lieux ordinaires n'est pas au moins égal à IPXX-B. (Livre 1, Sous-section 4.2.2.3. (a.2))

Infractions canalisations et code de couleur:

8.09A. - A l'air libre et en pose apparent, seulement des câbles peuvent être utilisés (A l'exception des conducteurs de protection indépendants). (Livre 1, Sous-section 5.2.9.5.)

CONSTATATIONS: Remarques

- A - Les schémas de l'installation électrique doivent être conservés obligatoirement dans le dossier de l'installation électrique. Il est également fortement recommandé de garder une copie des schémas à proximité du tableau de répartition principal.
- A - Tous les dispositifs de protection à courant différentiel-résiduel dans l'installation électrique doivent être testés périodiquement (p.ex. mensuel) à l'aide du bouton test (cfr. prescriptions du fabricant).
- A - Ce contrôle ne comprend que les parties visibles de l'installation.
- A - Le contrôle effectué est un contrôle instantané basé sur le moment de passage. Ce rapport est uniquement le reflet de l'installation électrique au moment du contrôle.
- A2 - L'éclairage n'est pas encore installé définitivement.

Ce rapport ne peut être imprimé ou copié et distribué que dans son intégralité. Sous sa forme numérique, ce rapport sert d'exemplaire original.

Référence: 202501010924 v1

Date d'émission du rapport: 10/02/2025 - Date du contrôle: 10/02/2025 (09:25 - 10:10)



p. 2/9

- A3 - Ce contrôle ne comprend que la partie habitable du bâtiment.
- A8 - Les appareils de classe I (p.ex. lave-linge, sèche-linge,...) ne sont pas tous installés au moment du contrôle.
- B - Il n'est pas exclu que des infractions supplémentaires soient identifiées lors de la présentation des schémas.
- B - L'unité est meublée au moment du contrôle.
- D5 - La résistance de dispersion de la prise de terre ne peut pas être mesurée. Celle-ci doit de préférence être inférieure à 30 Ohms.



CONCLUSION:

L'installation électrique n'est pas conforme aux prescriptions du Livre 1 de l'arrêté royal du 8 septembre 2019.

Le prochain contrôle est à effectuer au plus tard avant: **10/02/2026**

par le même organisme

par un organisme au choix

- Les schémas unifilaires et les plans de position de l'installation ont été datés et signés.
- Les bornes d'entrée du (ou des) dispositif(s) à courant différentiel à l'origine de l'installation ont été scellées.
 - lors d'une visite précédente
 - lors de la visite actuelle
- Aucune installation ou partie de l'installation électrique pour laquelle des infractions sont constatées ne peut être mise en usage. Un nouveau contrôle de conformité avant la mise en usage doit être réalisé, dès que l'installation électrique a été mise en ordre.
- Les travaux nécessaires pour faire disparaître les infractions constatées pendant la visite de contrôle, doivent être exécutées sans retard et toutes mesures adéquates doivent être prises pour qu'en cas de maintien en service de l'installation, les infractions ne constituent pas un danger pour les personnes ou les biens.
- Dans le cas où, lors de la nouvelle visite de contrôle des infractions subsistent ou au cas il n'est pas donné suite à la remise en ordre de l'installation électrique, le Service Public Fédéral ayant l'Energie dans ses attributions en est informée par l'organisme agréé dès le délai d'un an expiré.
- L'acheteur est tenu de communiquer à l'organisme de contrôle qui a réalisé la visite de contrôle son identité et la date de l'acte de vente.

Au nom du dirigeant technique, l'agent-visiteur:



ACA asbl - Organisme de Contrôle Agréé
Meensesteenweg 338 - 8800 Roeselare
TVA BE 0811.407.869
Tel. 065/33.49.79 - Fax 065/33.66.29
info@acavzw.be - www.acavzw.be

Les prescriptions réglementaires:

Ce rapport doit être conservé dans le dossier de l'installation électrique. Ce dossier est tenu à disposition de toute personne qui peut le consulter. Une copie de ce dossier est mise à disposition à tout éventuel locataire. Le vendeur est tenu de transmettre le dossier de l'installation à l'acheteur lors du transfert de propriété.

Toute modification de l'installation électrique doit être effectuée conformément aux prescriptions du Livre 1 de l'arrêté royal du 8 septembre 2019 et doit être renseignée dans le dossier. Toute modification ou extension importante doit faire l'objet d'un contrôle de conformité avant la mise en usage. Ce contrôle est réalisé par un organisme agréé.

Le fonctionnaire préposé à la surveillance du Service Public Fédéral ayant l'Energie dans ses attributions doit être avisé immédiatement de tout accident survenu aux personnes et du, directement ou indirectement, à la présence d'installations électriques.

Les devoirs du propriétaire, gestionnaire ou exploitant des installations électriques peuvent être consultés sur le site d'ACA asbl (www.acavzw.be).

Une copie de ce rapport est tenue pendant une période de 5 ans par l'organisme agréé. Ce rapport est tenu à la disposition de toute personne autorisée légalement à le consulter.

Pour de plus amples informations sur les prescriptions réglementaires ou plaintes, la Direction Générale de l'Energie du Service Public Fédéral Economie, PME, Classes moyennes et Energie (<https://www.economie.fgov.be>) est l'autorité compétente des organismes agréés.

Plan d'action en cas d'installation électrique non conforme:

Lisez – comme propriétaire ou acheteur – complètement et attentivement le rapport.

Laissez modifier l'installation électrique en fonction des infractions constatées.

Laissez effectuer une réinspection par un organisme agréé.

(en cas de visite de contrôle d'une ancienne installation d'une unité d'habitation lors de vente, c'est à la charge de l'acheteur)





ANNEXE - INSTALLATIONS ÉLECTRIQUES À BASSE TENSION ET À TRÈS BASSE TENSION

Données générales

Adresse du contrôle: Chaussée de Ninove 782 boîte 2, 1070 ANDERLECHT
Propriétaire: /

Plan de position simplifié ou photo/schéma de l'installation (électrique):



Signature agent-visiteur:



ANNEXE - INSTALLATIONS ÉLECTRIQUES À BASSE TENSION ET À TRÈS BASSE TENSION

Données générales

Adresse du contrôle: Chaussée de Ninove 782 boîte 2, 1070 ANDERLECHT
 Propriétaire: /

Plan de position simplifié ou photo/schéma de l'installation (électrique):



Signature agent-visiteur:





ANNEXE - INSTALLATIONS ÉLECTRIQUES À BASSE TENSION ET À TRÈS BASSE TENSION

Données générales

Adresse du contrôle: Chaussée de Ninove 782 boîte 2, 1070 ANDERLECHT
 Propriétaire: /

Plan de position simplifié ou photo/schéma de l'installation (électrique):



Signature agent-visiteur:





ANNEXE - INSTALLATIONS ÉLECTRIQUES À BASSE TENSION ET À TRÈS BASSE TENSION

Données générales

Adresse du contrôle: Chaussée de Ninove 782 boîte 2, 1070 ANDERLECHT
Propriétaire: /

Plan de position simplifié ou photo/schéma de l'installation (électrique):



Signature agent-visiteur:



ANNEXE - INSTALLATIONS ÉLECTRIQUES À BASSE TENSION ET À TRÈS BASSE TENSION

Données générales

Adresse du contrôle: Chaussée de Ninove 782 boîte 2, 1070 ANDERLECHT
Propriétaire: /

Plan de position simplifié ou photo/schéma de l'installation (électrique):



Signature agent-visiteur:

