

INSTALLATIONS ÉLECTRIQUES À BASSE TENSION ET À TRÈS BASSE TENSION (Livre 1 – AR 08/09/2019)

Identification des tiers:

Client:	Coach Invest, Chaussée de Hannut 57b boîte 2, 1370 JODOIGNE		
Propriétaire:	NC		
Installateur:	NC		
N° TVA:	/		

Installateur = personne ou personnes responsable(s) des travaux

Identification de l'installation électrique:

Adresse du contrôle:	Rue des Hubert 12, 7110 MAURAGE		
Code EAN installation:	NC		
Tarif compteur(s):	Compteur intelligent (numérique)		
Numéro compteur(s):	1SAG3105283205	GRD:	ORES
Index compteur(s):	1.8.1 002318.563 / 1.8.2 001795.495 / 2.8.1 000000.000 / 2.8.2 000000.003	Type de locaux:	Maison mitoyenne
Type d'installation:	Unité d'habitation		

Nature du contrôle:

<i>un ascenseur maison (ascenseur lent)</i>			
Type de contrôle:	Visite de contrôle vente ancienne installation domestique (8.4.2)		
Date de réalisation:	<input checked="" type="checkbox"/> Avant le 01/10/1981	<input checked="" type="checkbox"/> Après le 01/10/1981 et avant le 01/06/2020	<input type="checkbox"/> Après le 01/06/2020
Notes:	Voir rubrique "CONSTATATIONS - Remarques"		
Dérogations (Partie 8):	Appliquées		
Réinspection au rapport:	/		

Données générales de l'installation électrique:

Tension nominale:	Inconnue	Intensité nominale max.:	Indéterminable	Valeur nominale branchement:	39 A
Câble d'alimentation:	4x10 mm ²	Type:	EXVB		
Electrode de terre:	Indéterminable			Section électrode de terre:	/
				Section conducteur de terre:	/
Nombre de tableaux:	1	Nombre de circuits:	5	Nombre de circuits de réserve:	?
Installation de production décentralisée:	Non présente			Puissance AC (maximale):	/ kVA
<input type="checkbox"/> Installation PV	<input type="checkbox"/> Stockage de batterie	<input type="checkbox"/> Central à hydrogène	<input type="checkbox"/> Cogénération	<input type="checkbox"/> Eolienne	

Description générale des dispositifs à courant différentiel:

Voir tableau p. 2

Schémas et plans de l'installation:

Schéma(s) unifilaire(s) ou de circuits:	Version/n° /	Date: /	<input type="checkbox"/> En ordre	<input checked="" type="checkbox"/> Non présent
Plan(s) de position:	Version/n° /	Date: /	<input type="checkbox"/> En ordre	<input checked="" type="checkbox"/> Non présent
Document(s) des installations de sécurité:	Version/n° /	Date: /	<input checked="" type="checkbox"/> Non applicable	<input type="checkbox"/> Non présent
Document(s) des installations critiques:	Version/n° /	Date: /	<input checked="" type="checkbox"/> Non applicable	<input type="checkbox"/> Non présent

Mesures, contrôles et essais:

Résistance de dispersion de la prise de terre:	/ Ω	Méthode de mesure:	Non effectuée
Niveau d'isolement général:	/ MΩ	Tension de mesure:	Non effectuée
Test dispositif(s) à courant différentiel-résiduel:	Bouton test: Non testé	Boucle de défaut:	Non testé
Continuité des conducteurs de protection:	Général: /	Liaison équipotentielle:	/
Protection contre les contacts indirects:	Pas OK	Protection contre les contacts directs:	Pas OK
Etat du matériel (à pose) fixe:	Pas OK	Etat du matériel mobile:	/



Description générale des dispositifs à courant différentiel

Compteur	Emplacement	Type	In	DIn	#P	Type	Circuits
Jour	Général	Diff.	40A	300mA	4P	AC	TGBT
Jour	Subordonné	Diff.	40A	30mA	4P	AC	TGBT

Description des circuits

DISJ A BROCHES 4x16A / 1x20A / 5x ?

CONSTATATIONS: Infractions

Infractions générales:

0.01. - L'ensemble de l'installation électrique n'est pas conforme aux exigences du Livre 1. Une révision complète de l'installation est requise. Une fois les travaux de modification sont terminés, un nouveau contrôle est requis.

Explication: Revoir complètement l'installation en se basant sur le résumé du règlement électrique en annexe de ce rapport.

Infractions schémas et plans:

1.01. - Le schéma unifilaire de l'installation électrique n'est pas présent au moment du contrôle. (Livre 1, Sous-section 3.1.2.1. (a))

1.02. - Le plan de position de l'installation électrique n'est pas présent au moment du contrôle. (Livre 1, Sous-section 3.1.2.1. (a))

Infractions installation de mise à la terre:

3.01A. - La présence d'une prise de terre ne peut pas être déterminée. Si pas installée, une prise de terre est à prévoir conformément les prescriptions. (Livre 1, Chapitre 5.4.)

3.04. - Pour permettre la mesure de la résistance de dispersion de la prise de terre, il est indispensable de prévoir un sectionneur de terre qui est démontable seulement à l'aide d'un outil. (Livre 1, Sous-section 5.4.3.5.)

Infractions tableaux de répartition et de manoeuvre:

4.07. - Les parties actives nues et accessibles dans le tableau de répartition et de manoeuvre sont insuffisamment protégées. (Livre 1, Sous-section 4.2.2.3./5.3.5.1. (a))

4.08. - Les ouvertures non utilisées du tableau de répartition et de manoeuvre (entrée de câbles, plaque de protection,...) doivent être obturées correctement. (Livre 1, Sous-section 4.2.2.3./5.3.5.1. (a))

4.10. - L'identification des dispositifs de commande, de protection et de sectionnement, ainsi des bornes de raccordement des circuits, n'est pas effectuée avec des repérages individuels bien visible et indélébile. (Livre 1, Sous-section 3.1.3.1.)

4.10B. - L'indication de la tension d'alimentation n'est pas présente sur chaque tableau de répartition et de manoeuvre. (Livre 1, Sous-section 3.1.3.3. (a))

4.18. - Le tableau de répartition et de manoeuvre ne peut pas être ouvert à cause des fusibles et/ou disjoncteurs à broche qui ne peuvent être retirés qu'avec difficulté ou pas du tout. Le câblage interne ne peut pas être vérifié. (Livre 1, Sous-section 5.3.5.1. (c))

Infractions dispositif de protection à courant différentiel-résiduel:

5.04A. - Les dispositifs de protection à courant différentiel-résiduel doivent être au moins du type A. (Livre 1, Sous-section 5.3.5.3. (a))

Infractions protection contre les surintensités:

6.03. - Dans des lieux domestiques, les éléments de calibrage doivent assurer l'interchangeabilité des coupe-circuit à fusibles et/ou des petits disjoncteurs à broches, pour autant que la canalisation électrique à protéger a une section inférieure à 10mm². (Livre 1, Sous-section 5.3.5.5. (a))

6.12. - L'indication de l'intensité nominale sur les coupe-circuits (à fusibles) et/ou disjoncteurs automatiques n'est pas ou est difficilement visible ou a été complètement effacée. (Livre 1, Sous-section 1.4.1.3.)

Infractions installation électrique:

7.01A. - L'installation électrique doit être réalisée avec du matériel électrique adapté au marché belge (des matériaux français, allemands ou néerlandais ne sont pas toujours autorisés). (Livre 1, Sous-section 1.4.1.1./1.4.1.3.)

Explication: Remplacer les câbles et le matériel français : Interdit en Belgique.

7.04. - Les interrupteurs, socles de prises de courant ou boîtes de dérivation doivent être réarrangés et/ou refixés selon les règles de l'art. (Livre 1, Sous-section 1.4.1.3.)

7.04A. - Les interrupteurs, socles de prises de courant,... doivent être munis des plaques de recouvrement nécessaires. (Livre 1, Sous-section 1.4.1.3.)

7.05. - Les connexions ne sont pas réalisées selon les règles de l'art. (Livre 1, Section 5.2.6.)

- Les connexions ne peuvent être exécutées que dans les tableaux de répartition et de manoeuvre, boîtes de jonction ou de dérivation, aux bornes des interrupteurs, des prises de courant ou dans les pavillons des appareils d'éclairage suspendu. (Livre 1, Sous-section 5.2.6.1.)

7.10. - Les socles de prise de courant avec courant assigné max. 16A et tension assignée max. 250V n'ont pas de degré de protection IPXX-D ("sécurité enfant"). (Livre 1, Sous-section 5.3.5.3. (a))

7.11. - Des socles de prises de courant sans contact de terre doivent être protégés obligatoirement par un dispositif de protection à courant différentiel-résiduel (oui ou non subordonné) à haute (30mA) ou très haute (10mA) sensibilité. (anciennes installations domestiques datant d'avant 01/10/1981) (Livre 1, Section 8.2.1. (6))

7.13. - Le matériel électrique (conducteurs et câbles électriques, dispositifs de protection et de commande,...) doit être choisi et installé pour répondre aux conditions des influences externes présumées. (Livre 1, Sous-section 5.1.1.1.)

7.24. - Appareils d'éclairage: (Livre 1, Sous-section 5.3.4.2.)

- Les douilles à vis avec des parties actives accessibles ne peuvent pas être utilisées dans des appareils ouverts sauf s'ils sont hors de portée de la main de l'utilisateur. (Livre 1, Sous-section 5.3.4.2. (e))



Infractions canalisations et code de couleur:

- 8.04. - Les canalisations électriques doivent être introduites correctement dans les matériaux électriques (socles de prises de courant, interrupteurs, éclairage,...), afin d'assurer une protection continue (équivalent à la classe II). (Livre 1, Sous-section 5.2.9.5.)
- 8.05. - La fixation des canalisations électriques en mode apparent et en pose sous conduits doit être effectuée selon les règles de l'art. (Livre 1, Sous-section 5.2.9.3./5.2.9.5.)
- 8.09A. - A l'air libre et en pose apparent, seulement des câbles peuvent être utilisés (A l'exception des conducteurs de protection indépendants). (Livre 1, Sous-section 5.2.9.5.)

CONSTATATIONS: Remarques

- A - Les schémas de l'installation électrique doivent être conservés obligatoirement dans le dossier de l'installation électrique. Il est également fortement recommandé de garder une copie des schémas à proximité du tableau de répartition principal.
- A - Tous les dispositifs de protection à courant différentiel-résiduel dans l'installation électrique doivent être testés périodiquement (p.ex. mensuel) à l'aide du bouton test (cfr. prescriptions du fabricant).
- A - Ce contrôle ne comprend que les parties visibles de l'installation.
- A - Le contrôle effectué est un contrôle instantané basé sur le moment de passage. Ce rapport est uniquement le reflet de l'installation électrique au moment du contrôle.
- A2 - L'éclairage n'est pas encore installé définitivement.
- A2 - La cuisine (et les appareils) n'est pas encore placée.
- A8 - Les appareils de classe I (p.ex. lave-linge, sèche-linge,...) ne sont pas tous installés au moment du contrôle.
- A10 - Tous les appareils de classe I doivent être alimentés obligatoirement par des socles de prises de courant avec contact de terre qui est relié à l'installation de mise à la terre.
- B - Il n'est pas exclu que des infractions supplémentaires soient identifiées lors de la présentation des schémas.
- B - L'unité est meublée au moment du contrôle.
- C4 - L'installation électrique est hors tension. Le bon fonctionnement des dispositifs de protection à courant différentiel-résiduel ne peut pas être testé.
- C5 - L'installation électrique est hors tension. Les mesures/contrôles (p.ex. continuité de la prise de terre) n'ont pas toutes pu être effectuées.
- D5 - La résistance de dispersion de la prise de terre ne peut pas être mesurée. Celle-ci doit de préférence être inférieure à 30 Ohms.
- D6 - La résistance d'isolement ne peut pas être mesurée. Celle-ci doit être supérieure à 0,5 MOhm.
- F3 - Il est recommandé de prévoir des liaisons équipotentielles pour les installations de gaz et d'eau.



CONCLUSION:

L'installation électrique n'est pas conforme aux prescriptions du Livre 1 de l'arrêté royal du 8 septembre 2019.


Le prochain contrôle est à effectuer au plus tard avant: **18 mois après la signature de l'acte**

par le même organisme

par un organisme au choix

- Les schémas unifilaires et les plans de position de l'installation ont été datés et signés.
- Les bornes d'entrée du (ou des) dispositif(s) à courant différentiel à l'origine de l'installation ont été scellées.
 - lors d'une visite précédente
 - lors de la visite actuelle
- Aucune installation ou partie de l'installation électrique pour laquelle des infractions sont constatées ne peut être mise en usage. Un nouveau contrôle de conformité avant la mise en usage doit être réalisé, dès que l'installation électrique a été mise en ordre.
- Les travaux nécessaires pour faire disparaître les infractions constatées pendant la visite de contrôle, doivent être exécutées sans retard et toutes mesures adéquates doivent être prises pour qu'en cas de maintien en service de l'installation, les infractions ne constituent pas un danger pour les personnes ou les biens.
- Dans le cas où, lors de la nouvelle visite de contrôle des infractions subsistent ou au cas il n'est pas donné suite à la remise en ordre de l'installation électrique, le Service Public Fédéral ayant l'Energie dans ses attributions en est informée par l'organisme agréé dès le délai d'un an expiré.
- L'acheteur est tenu de communiquer à l'organisme de contrôle qui a réalisé la visite de contrôle son identité et la date de l'acte de vente.

Au nom du dirigeant technique, l'agent-visiteur:



ACA asbl - Organisme de Contrôle Agréé
Meensesteenweg 338 - 8800 Roeselare
TVA BE 0811.407.869
Tel. 065/33.49.79 - Fax 065/33.66.29
info@acavzw.be - www.acavzw.be

Les prescriptions réglementaires:

Ce rapport doit être conservé dans le dossier de l'installation électrique. Ce dossier est tenu à disposition de toute personne qui peut le consulter. Une copie de ce dossier est mise à disposition à tout éventuel locataire. Le vendeur est tenu de transmettre le dossier de l'installation à l'acheteur lors du transfert de propriété.

Toute modification de l'installation électrique doit être effectuée conformément aux prescriptions du Livre 1 de l'arrêté royal du 8 septembre 2019 et doit être renseignée dans le dossier. Toute modification ou extension importante doit faire l'objet d'un contrôle de conformité avant la mise en usage. Ce contrôle est réalisé par un organisme agréé.

Le fonctionnaire préposé à la surveillance du Service Public Fédéral ayant l'Energie dans ses attributions doit être avisé immédiatement de tout accident survenu aux personnes et du, directement ou indirectement, à la présence d'installations électriques.

Les devoirs du propriétaire, gestionnaire ou exploitant des installations électriques peuvent être consultés sur le site d'ACA asbl (www.acavzw.be).

Une copie de ce rapport est tenue pendant une période de 5 ans par l'organisme agréé. Ce rapport est tenu à la disposition de toute personne autorisée légalement à le consulter.

Pour de plus amples informations sur les prescriptions réglementaires ou plaintes, la Direction Générale de l'Energie du Service Public Fédéral Economie, PME, Classes moyennes et Energie (<https://www.economie.fgov.be>) est l'autorité compétente des organismes agréés.

Plan d'action en cas d'installation électrique non conforme:

Lisez – comme propriétaire ou acheteur – complètement et attentivement le rapport.

Laissez modifier l'installation électrique en fonction des infractions constatées.

Laissez effectuer une réinspection par un organisme agréé.

(en cas de visite de contrôle d'une ancienne installation d'une unité d'habitation lors de vente, c'est à la charge de l'acheteur)



ANNEXE - INSTALLATIONS ÉLECTRIQUES À BASSE TENSION ET À TRÈS BASSE TENSION

Données générales

Adresse du contrôle: Rue des Hubert 12, 7110 MAURAGE
Propriétaire: NC

Plan de position simplifié ou photo/schéma de l'installation (électrique):



Signature agent-visiteur:



ANNEXE - INSTALLATIONS ÉLECTRIQUES À BASSE TENSION ET À TRÈS BASSE TENSION

Données générales

Adresse du contrôle: Rue des Hubert 12, 7110 MAURAGE
 Propriétaire: NC

Plan de position simplifié ou photo/schéma de l'installation (électrique):



Signature agent-visiteur:




ANNEXE - INSTALLATIONS ÉLECTRIQUES À BASSE TENSION ET À TRÈS BASSE TENSION

Données générales

Adresse du contrôle: Rue des Hubert 12, 7110 MAURAGE
Propriétaire: NC

Plan de position simplifié ou photo/schéma de l'installation (électrique):



Signature agent-visiteur:




ANNEXE - INSTALLATIONS ÉLECTRIQUES À BASSE TENSION ET À TRÈS BASSE TENSION

Données générales

Adresse du contrôle: Rue des Hubert 12, 7110 MAURAGE
Propriétaire: NC

Plan de position simplifié ou photo/schéma de l'installation (électrique):



Signature agent-visiteur:



ANNEXE - INSTALLATIONS ÉLECTRIQUES À BASSE TENSION ET À TRÈS BASSE TENSION

Données générales

Adresse du contrôle: Rue des Hubert 12, 7110 MAURAGE
 Propriétaire: NC

Plan de position simplifié ou photo/schéma de l'installation (électrique):



Signature agent-visiteur:



ANNEXE - INSTALLATIONS ÉLECTRIQUES À BASSE TENSION ET À TRÈS BASSE TENSION

Données générales

Adresse du contrôle: Rue des Hubert 12, 7110 MAURAGE
Propriétaire: NC

Plan de position simplifié ou photo/schéma de l'installation (électrique):



Signature agent-visiteur:



ANNEXE - INSTALLATIONS ÉLECTRIQUES À BASSE TENSION ET À TRÈS BASSE TENSION

Données générales

Adresse du contrôle: Rue des Hubert 12, 7110 MAURAGE
Propriétaire: NC

Plan de position simplifié ou photo/schéma de l'installation (électrique):



Signature agent-visiteur:



ANNEXE - INSTALLATIONS ÉLECTRIQUES À BASSE TENSION ET À TRÈS BASSE TENSION


Données générales

Adresse du contrôle: Rue des Hubert 12, 7110 MAURAGE
 Propriétaire: NC

Plan de position simplifié ou photo/schéma de l'installation (électrique):



Signature agent-visiteur:




ANNEXE - INSTALLATIONS ÉLECTRIQUES À BASSE TENSION ET À TRÈS BASSE TENSION


Données générales

Adresse du contrôle: Rue des Hubert 12, 7110 MAURAGE
 Propriétaire: NC

Plan de position simplifié ou photo/schéma de l'installation (électrique):



Signature agent-visiteur:

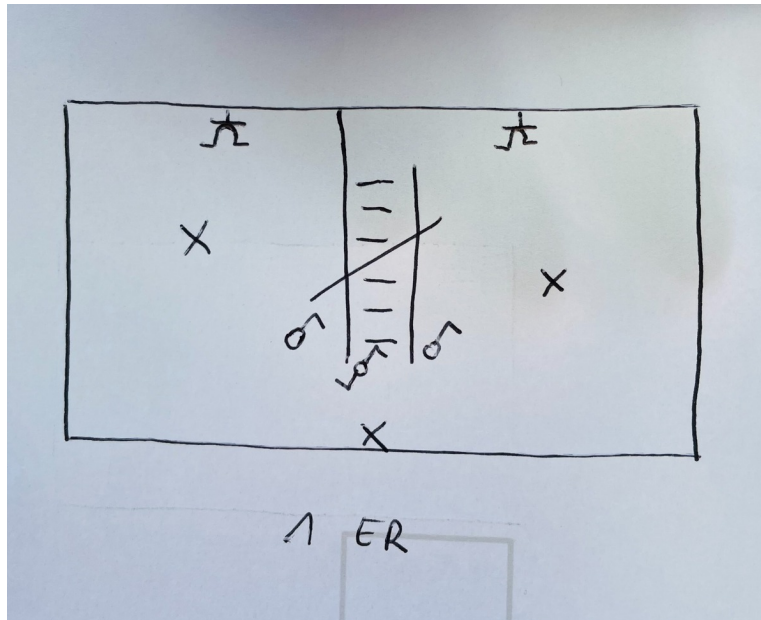



ANNEXE - INSTALLATIONS ÉLECTRIQUES À BASSE TENSION ET À TRÈS BASSE TENSION

Données générales

Adresse du contrôle: Rue des Hubert 12, 7110 MAURAGE
 Propriétaire: NC

Plan de position simplifié ou photo/schéma de l'installation (électrique):



Signature agent-visiteur:

