Vlaanderen | Databank Ondergrond Vlaanderen

AANMELDEN | HULP NODIG

PFAS

Help | Terug naar Portaal

Zoekregels

Kaartbeeld instellen

Indien de kaartlaag niet zichtbaar is, zoom in (tot op 1:20.000 voor sommige kaartlagen).

- Actuele no regret zones (PFAS) — Legende
- Middelpunten no regret zones (PFAS) — Legende
- Profielen (PFAS) — Legende
- Initiële inventaris brandweer(oefen)terreinen en incidenten (PFAS) — Legende
- GRB-basiskaart selectie — Legende
- GRB-basiskaart - grijswaarden — Legende
- Orthofotomozaïek, middenschalig, winteropnamen, kleur, meest recent, Vlaanderen — Legende

Kaartlagen kiezen

Nieuwplaats 13, 8830 Hooglede | Selecteer gebied | PFAS

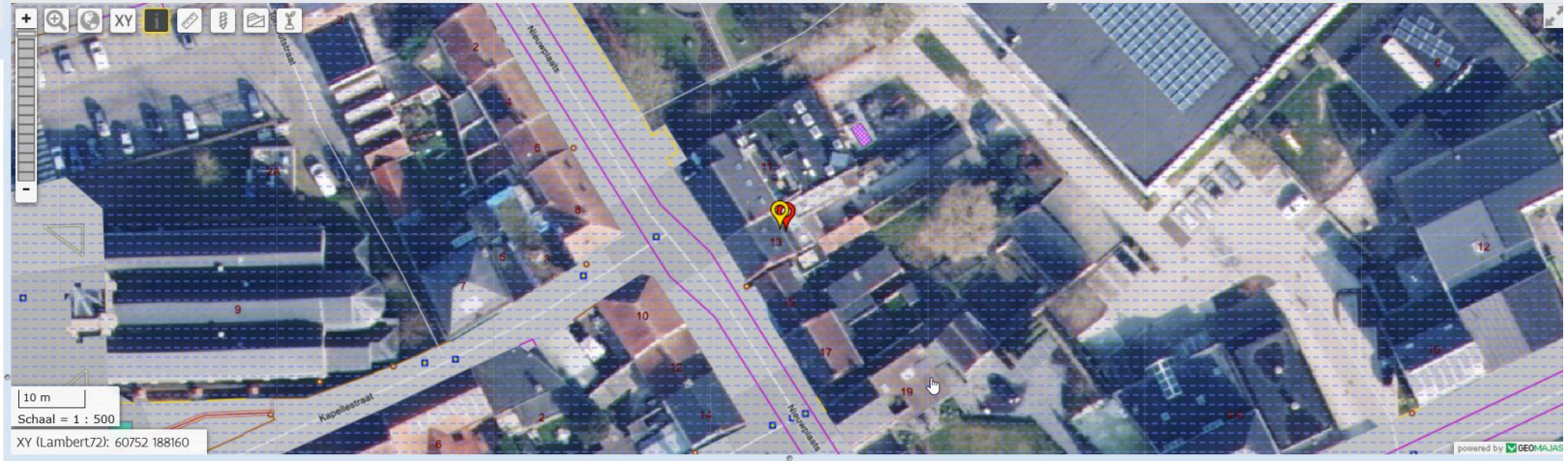

Resultaten voor de doorprik

Resultaten downloaden

Locatie: XY (Lambert72) = 60754 188176 / GPS (Lat/Long) = 50,9969 3,0974 / Z (DHM II) = 25,12 m TAW

Dichtstbijzijnde adres: Nieuwplaats 13, 8830 Hooglede

Actuele no regret zones (PFAS):

Pfasdossiernr	Gemeente	Straat	Begrenzing zone met nrm	No regret maatregelen	Datum beslissing	Datum publicatie	Zone geldig vanaf	Nrm beperkingen	Nrm onderbouwing	Nrm beslissing	Nrm status zone
96925	Hooglede	Grijspeerdstraat	Vrijgegeven	No regret maatregelen	11/03/2024	25/03/2024	25/03/2024	Alle beperkingen opgeheven	Na BBO	Maatregelen schrappen	Opgeheven mits eventueel gebruiksadviezen van toepassing

Middelpunten no regret zones (PFAS):

Disclaimer Actuele no regret zones (PFAS) | Bron GDI Vlaanderen

Datum:	08/05/2026 14:01
Bron:	https://www.dov.vlaanderen.be/zoeken-ocdov/DovAppZoeken/
Aansprakelijkheidsclausule:	De gegevens worden enkel meegedeeld ter informatie. De Vlaamse overheid kan niet verantwoordelijk worden gesteld voor de gevolgen van welk gebruik dan ook.
Locatie:	**XY** (Lambert72) = 60754 188176 / **GPS** (Lat/Long) = 50,9969 3,0974 / **Z** (DHM II) = 25,12 m TAW
Dichtstbijzijnde adres:	Nieuwplaats 13, 8830 Hooglede

Actuele no regret zones (PFAS):

96925	Hooglede	Grijspeerdstraat	Vrijgegeven	No regret maatregelen	11/03/2024	25/03/2024	25/03/2024	Alle beperkingen opgeheven	Na BBO		Maatregelen schrappen	Opgeheve eventueel gebruiksa van toepa
Pfasdossiernr	**Gemeente**	**Straat**	**Begrenzing zone met nrm**	**No regret maatregelen**	**Datum beslissing**	**Datum publicatie**	**Zone geldig vanaf**	**Nrm beperkingen**	**Nrm onderbouwing**	**Nrm beslissing**		**Nrm stat**

Middelpunten no regret zones (PFAS):

Geen objecten gevonden voor deze laag

Profielen (PFAS):

Geen objecten gevonden voor deze laag

Initiële inventaris brandweer(oefen)terreinen en incidenten (PFAS):

Geen objecten gevonden voor deze laag

Hooglede: no regret-maatregelen PFAS

Door PFAS-verontreiniging gelden onderstaande *no regret*-maatregelen in Hooglede.

OP DEZE PAGINA

- Afgebakende zone
- Grijspeerdstraat 10
- Grote Noordstraat 25
- No regret-maatregelen Oude Rozebekestraat
- No regret-maatregelen Delaeystraat
- Koolskampstraat 37
- Heistraat 1

Afgebakende zone

- Oude Rozebekestraat 53
- Delaeystraat

Voor deze sites zijn de *no regret*-maatregelen geschrapt:

- Brandweerkazerne, Grijspeerdstraat 10
- Brandweerkazerne, Grote Noordstraat 25
- Heistraat 1, n.a.v. brand in loods kalkoenkwekerij
- Koolskampstraat 37

Grijspeerdstraat 10

De *no regret*-maatregelen zijn geschrapt. Voor deze PFAS-verdachte contour is namelijk een beschrijvend bodemonderzoek (BBO) uitgevoerd om de effectieve omvang van de PFAS-verontreiniging in kaart te brengen.

Mogelijk gelden voor bepaalde percelen gebruiksadviezen. De eigenaars/gebruikers/exploitanten van de betreffende percelen zijn op de hoogte gebracht door OVAM via een bodemattest.

Meer informatie vindt u terug op:

- Na de no regret-maatregelen: wat nu met uw grond?

Grote Noordstraat 25

De *no regret*-maatregelen zijn geschrapt. Voor deze PFAS-verdachte contour is namelijk een beschrijvend bodemonderzoek (BBO) uitgevoerd om de effectieve omvang van de PFAS-verontreiniging in kaart te brengen.

Mogelijk gelden voor bepaalde percelen gebruiksadviezen. De eigenaars/gebruikers/exploitanten van de betreffende percelen zijn op de hoogte gebracht door OVAM via een bodemattest.

Meer informatie vindt u terug op:

- Na de no regret-maatregelen: wat nu met uw grond?

No regret-maatregelen Oude Rozebekestraat

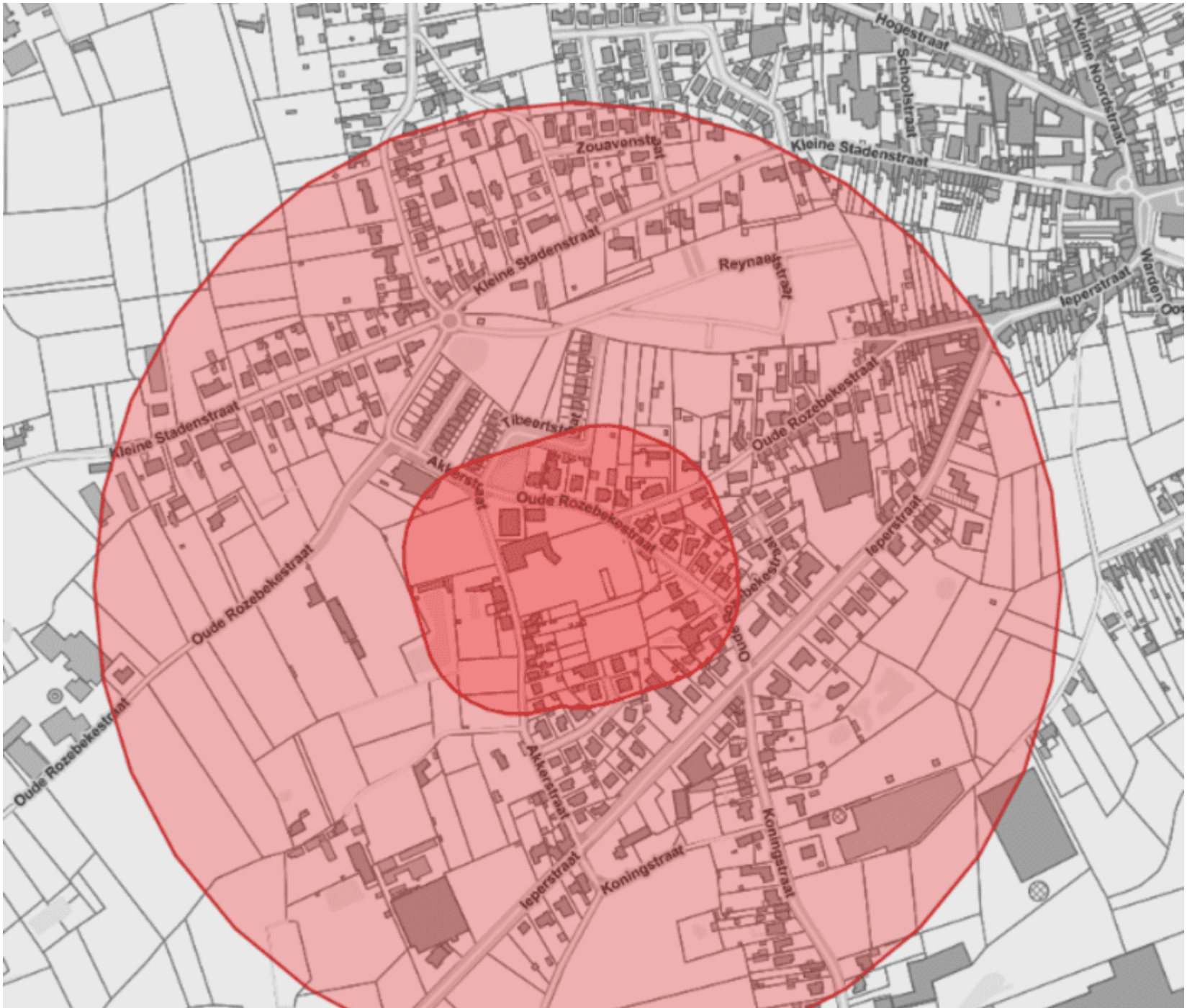
Hogestraat
Schoolstraat
Kleine Noordstraat
Kleine Stadenstraat
Zouavenstraat
Kleine Stadenstraat
Reynaertstraat
Ieperstraat
Kleine Stadenstraat
Tibeertstraat
Oude Rozebekestraat
Oude Rozebekestraat
Oude Rozebekestraat
Ieperstraat
Oude Rozebekestraat
Oude Rozebekestraat
Akkerstraat
Ieperstraat
Koningstraat
Koningstraat

Op de site: Speelplein Zoeber en de parkzone

- Laat kinderen niet spelen op onbedekt terrein op de site.
- Afhankelijk van het gebruik en de weersomstandigheden: maak het verharde terrein op de site regelmatig schoon met water.
- Vermijd dat braakliggende of losse grond op de site verstuift of verwaait.

Op de site en in een zone van 100 m rond de site - te rekenen vanaf de perceelsgrens:

- Voor kinderen tot 12 jaar, immuunverzwakte personen en vrouwen die zwanger willen worden, zwanger zijn of borstvoeding geven:
    - Eet geen zelfgeteelde groenten en zelfgeteeld fruit.
    - Eet geen eieren van eigen kippen.
    - Eet geen zelfgeteeld kleinvee, zoals kippen en konijnen.
- Algemene bevolking:
    - Eet u zelfgeteelde groenten of fruit? Wissel dan af met producten uit de handel en eet elke dag gevarieerd. Was uw fruit en groenten goed met water voor u ze eet.
    - Eet maximaal 1 ei per week van eigen kippen.
    - Gebruik uw compost niet als meststof voor uw tuin.
    - Vermijd dat braakliggende of losse grond verstuift of verwaait.
- Goede hygiëne toepassen:
  o Was uw handen regelmatig, zeker voor de maaltijd.
  o Maak uw huis binnen schoon met water.
  o Afhankelijk van het gebruik en de weersomstandigheden: Maak verharde delen buiten, zoals uw oprit en terras, schoon met water.

Op de site en in een zone van 500m rond de site: - met middelpunt peilbuis PB2:

- Gebruik uw putwater niet als drinkwater, ook niet om thee, koffie of ijsblokjes te maken of om ermee te koken.
- Gebruik uw putwater niet om uw zwembad vullen en moestuin water te geven.
- Putwater kan gebruikt worden voor laagwaardige toepassingen zoals uw auto wassen, toilet doorspoelen, oprit afspuiten en sierplanten water geven maar vanuit duurzaamheidsoogpunt gebruikt u hiervoor best regenwater i.p.v. grondwater.

Oppervlaktewater:
Het oppervlaktewater van poelen en vijvers in het park mogen niet gebruikt worden voor zwemmen of recreatie of andere doeleinden.

Algemene aanbevelingen voor alle omwonenden van mogelijk PFAS-verontreinigde zones:

- Gezonde voeding is voor iedereen belangrijk. Volg de aanbevelingen in de voedingsdriehoek en eet gevarieerd, van verschillende bronnen.
- Voor alle aansluitbare putwatergebruikers: sluit u aan op het openbaar waterleidingnet.

No regret-maatregelen Delaeystraat

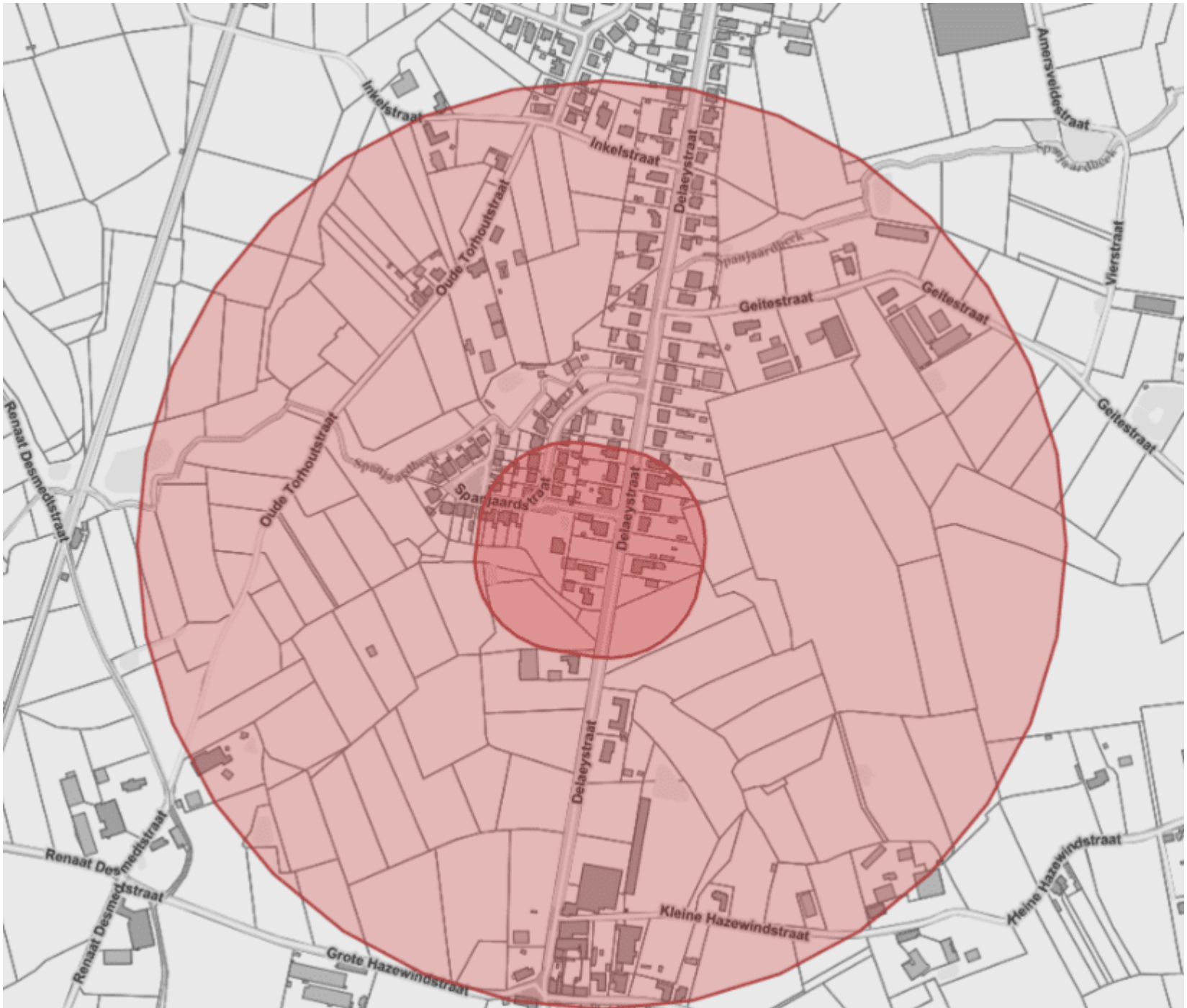
Inkelstraat
Inkelstraat
Delaeystraat
Amersveldestraat
Oude Torhoutstraat
Geitestraat
Geitestraat
Viersstraat
Geitestraat
Renaat Desmedtstraat
Oude Torhoutstraat
Spanjaardstraat
Delaeystraat
Delaeystraat
Renaat Desmedtstraat
Renaat Desmedtstraat
Kleine Hazewindstraat
Kleine Hazewindstraat
Grote Hazewindstraat

Op de site:

- Laat kinderen niet spelen op onbedekt terrein op de site.
- Afhankelijk van het gebruik en de weersomstandigheden: maak het verharde terrein op de site regelmatig schoon met water.
- Vermijd dat braakliggende of losse grond op de site verstuift of verwaait.

Op de site en in een zone van 100 m rond de site - te rekenen vanaf de perceelsgrens:

- Eet u zelfgeteelde groenten of fruit? Wissel dan af met producten uit de handel en eet elke dag gevarieerd. Was uw fruit en groenten goed met water voor u ze eet. Dit advies geldt zeker voor kwetsbare personen: kinderen tot 12 jaar, immuunverzwakte personen en vrouwen die zwanger willen worden, zwanger zijn of borstvoeding geven.
- Eet maximaal 1 ei per week van eigen kippen. Kwetsbare personen eten beter geen eieren van eigen kippen.
- Gebruik uw compost niet als meststof voor uw tuin.
- Vermijd dat braakliggende of losse grond verstuift of verwaait
- Goede hygiëne toepassen:
    - Was uw handen regelmatig, zeker voor de maaltijd.
    - Maak uw huis binnen schoon met water.
    - Afhankelijk van het gebruik en de weersomstandigheden: Maak verharde delen buiten, zoals uw oprit en terras, schoon met water.

Op de site en in een zone van 500 m rond de site - met middelpunt peilbuis PB01:

- Gebruik uw putwater niet als drinkwater, ook niet om thee, koffie of ijsblokjes te maken of om ermee te koken.
- Gebruik uw putwater niet om uw zwembad vullen en moestuin water te geven.

- Putwater kan gebruikt worden voor laagwaardige toepassingen zoals uw auto wassen, toilet doorspoelen, oprit afspuiten en sierplanten water geven maar vanuit duurzaamheidsoogpunt gebruikt u hiervoor best regenwater i.p.v. grondwater.

Algemene aanbevelingen voor alle omwonenden van mogelijk PFAS-verontreinigde zones:

- Gezonde voeding is voor iedereen belangrijk. Volg de aanbevelingen in de voedingsdriehoek en eet gevarieerd, van verschillende bronnen.
- Voor alle aansluitbare putwatergebruikers: sluit u aan op het openbaar waterleidingnet.

Koolskampstraat 37

De *no regret*-maatregelen zijn geschrapt. Voor deze PFAS-verdachte contour is namelijk een beschrijvend bodemonderzoek (BBO) uitgevoerd om de effectieve omvang van de PFAS-verontreiniging in kaart te brengen.

Mogelijk gelden voor bepaalde percelen gebruiksadviezen. De eigenaars/gebruikers/exploitanten van de betreffende percelen zijn op de hoogte gebracht door OVAM via een bodemattest.

Meer informatie vindt u terug op:

- Na de *no regret*-maatregelen: wat nu met uw grond?

Heistraat 1

De *no regret*-maatregelen zijn geschrapt. Voor deze PFAS-verdachte contour is namelijk een beschrijvend bodemonderzoek (BBO) uitgevoerd om de effectieve omvang van de PFAS-verontreiniging in kaart te brengen.

Mogelijk gelden voor bepaalde percelen gebruiksadviezen. De eigenaars/gebruikers/exploitanten van de betreffende percelen zijn op de hoogte gebracht door OVAM via een bodemattest.

Meer informatie vindt u terug op: