

07/06/2024

Dossier 13904

Nom de la personne

Identification de la personne

Détail de l'article sélectionné

Division cadastrale 85045 VIRTON 1 DIV/VIRTON/

Identification et droits éventuels du ou des propriétaires				
Nom	Rue	Commune	Droits	Autre(s)

Biens associés : Superficie totale 123.0 - Situation le : 07/06/2024

Situation	Pol/Wa	Section	Numéro de la parcelle	Nature	Superf. en ca	Contenance en m3	Année de la fin de construction	Code	Revenu cadastral
1 - Rue Saint-Roch 22		A	0314CP0000	MAISON	123.0	---	avant 1850	2F	381

Annexes

1 - Division cadastrale : 85045 - VIRTON 1 DIV/VIRTON/ - Numéro de section : A - Numéro de la parcelle : 0314CP0000**Information sur la Parcelle**

Code et description commune administrative (INS) : 85045 - VIRTON

Code et description vérification contenance : V - Vérifiée

Ordre des composantes de la parcelle : 01

ID situation PUR : 47624453

Information sur le Bâti

Nombre de salles de bains : 1

Numéro de bloc : *

Surface bâtie : 97

Code et description indice de la construction : 40 - Maison sans cave habitable

Code et description qualité de la construction : N - Normale

Code et description type de construction (nombre de façades) : B - Mitoyen sur un côté

Code et description nature cadastrale du PUR : 200 - MAISON

Code détail partie privative : ****

Nombre d'étages hors-sol : 2

Nombre de garages : 1

Nombre de logements : 1

Année de dernière modification physique : 2001

Nombre de pièces habitables : 5

Numéro de PUR : AH04.MO63.QU

Superficie utile : 150

Information sur l'Adresse

Code postal : 6760

Code et description commune administrative (INS) : 85045 - VIRTON

Numéro de police pour le tri : 22

Timestamp version début situation adresse : 2010-03-04

Date de début situation adresse : 2001-01-01

Information sur la Situation Patrimoniale

Inscription article précédente : 8504504618000000000002

Régistration article : 8504505460000000000001

Timestamp version début situation patrimoniale : 2010-06-15

Date fiscale de début de la situation patrimoniale : 2009-12-25

Année fiscale de début de la situation patrimoniale : 2010

Date juridique de début de la situation patrimoniale : 2009-12-25

ID de la situation patrimoniale : 59192171

Information sur la situation Parcelaire

Année de début situation parcelle : 2009

Code détail partie privative : ****

ID situation parcelle : 47624732

Numéro du croquis établi à la création ou la mutation de la parcelle : 2009803

Date version de début de situation de la parcelle : 2010-03-04

Information sur le Sol

Code et description nature PUR : 200 - MAISON

Code et description type de PUR : 2 - Terrain

Situation non-bâti : Rue Saint-Roch



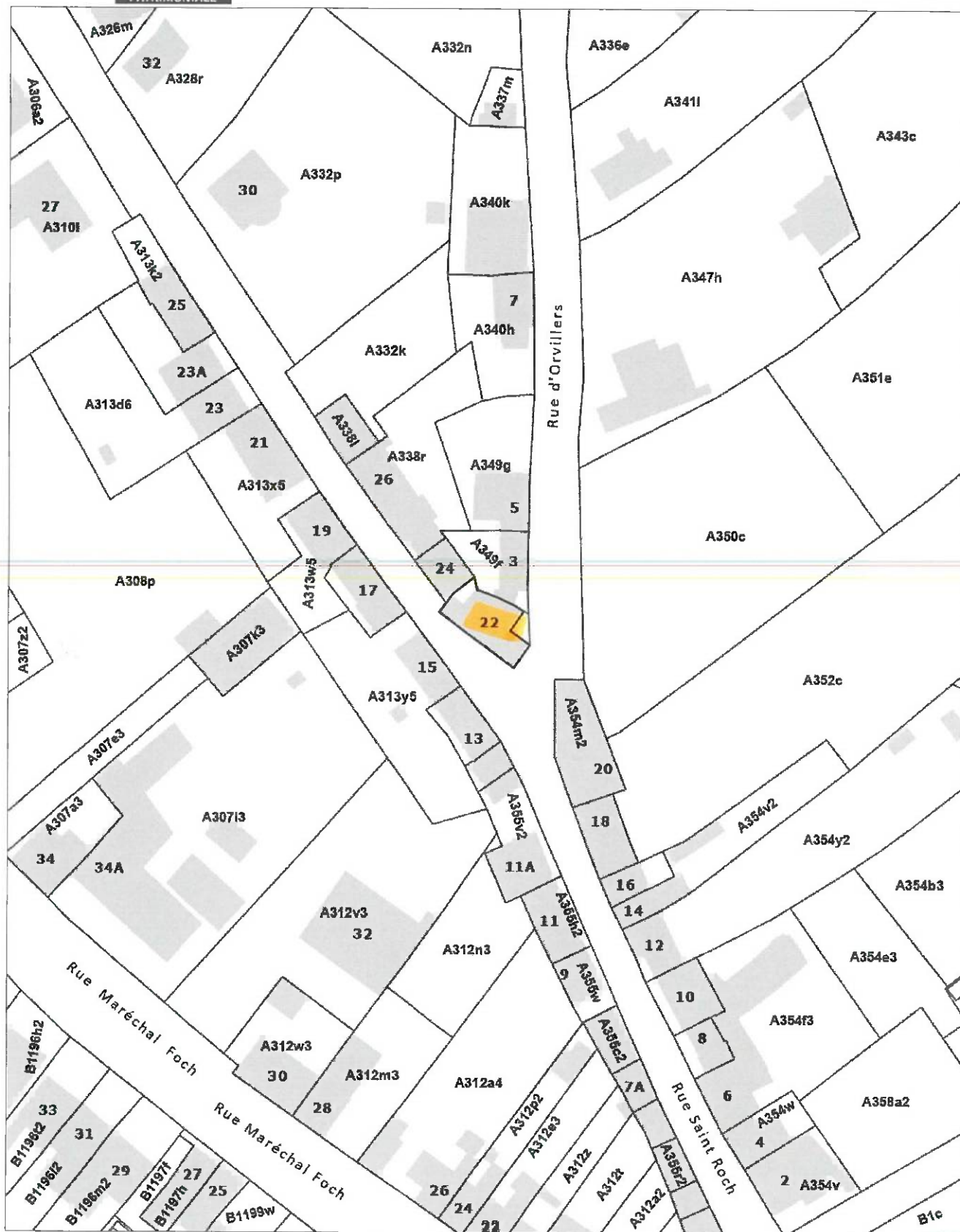
Extrait du plan parcellaire cadastral

Centré sur :
VIRTON 1 DIV/VIRTON/

Situation la plus récente

Fait le 07/06/2024

Échelle : 1:1000



ADMINISTRATION COMMUNALE DE VIRTON
SERVICE URBANISME



17, Rue Charles Magnette
6760 VIRTON

Province de Luxembourg

N° de dossier : N202400160
Téléphone : 063/44.01.62
Agent traitant : A ROUSSEL

FOURNIRET Aurore
Faubourg d'Arival, 64
6760 Virton

ANNEXE 49
INFORMATION NOTARIALE
FORMULAIRE IIIB

Maître,

Nous avons le plaisir de vous faire parvenir les renseignements urbanistiques demandés par courrier daté du 07 juin 2024 pour le bien suivant :

Concerne : Commune de Virton
Division 1, section A n° 314C
Bien sis Rue Saint-Roch, 22 à 6760 Virton
Nature : Maison

Il semble que le bien en cause répond aux critères repris ci-après :

URBANISME :

- Le bien **se situe en zone d'habitat** au Plan de Secteur Sud Luxembourg approuvé par Arrêté de l'Exécutif Régional Wallon du 27/03/1979, et qui n'a pas cessé de produire ses effets ;
- Le bien **se situe en zone d'habitat à densité moyenne plus (15-25 log/ha)** au Schéma de Développement Communal (S.D.C.) adopté par le Conseil communal en date du 28 juin 2013 et applicable en date du 30 novembre 2013 ;
- Le bien **n'est pas repris** dans le périmètre du Guide Régional d'Urbanisme (R.G.B.S.R.) AM 15/02/2007 ;
- Le bien est situé **en zone de construction en ordre continu** dans le périmètre du Schéma d'Orientation Local (S.O.L.) n°2 de Virton approuvé par Arrêté Ministériel du 10/06/1994 et qui n'a pas cessé de produire ses effets pour le bien précité ;
- Dans les limites de notre connaissance du terrain et à front de rue, aucune situation infractionnelle n'a été constatée sur ce bien et celui-ci n'a fait l'objet d'aucun procès-verbal d'infraction urbanistique ;
- Le bien en cause n'a fait l'objet d'aucun permis de bâtir ou d'urbanisme délivré après le 1^{er} janvier 1977 ;
- Le bien en cause n'a fait l'objet d'aucun permis de lotir délivré après le 1^{er} janvier 1977 ;
- Le bien en cause n'a fait l'objet d'aucun certificat d'urbanisme datant de moins de deux ans ;
- Le bien en cause **n'est pas repris** dans un plan relatif à l'habitat permanent ;

EQUIPEMENT - VOIRIE – EGOUTAGE :

- Le bien **bénéficie d'un accès à une voirie suffisamment équipée en égout raccordé à la station d'épuration, eau, pourvue**

d'un revêtement solide et d'une largeur suffisante ;

- Le bien est repris au Plan Communal d'Egouttage PASH (Semois-Chiers) en zone d'assainissement collectif ;
- Le bien n'est pas grevé d'une emprise souterraine de canalisation de produit gazeux ou autre ;
- Le bien n'est pas situé à une distance inférieure à 250m d'une conduite « Fluxys » ;
- Le bien n'est pas grevé d'une servitude ;

Remarque générale :

D'autres charges d'équipement peuvent être imposées en cas de permis d'urbanisation

AMÉNAGEMENT OPÉRATIONNEL :

- Le bien n'est pas repris dans un périmètre de revitalisation urbaine ;
- Le bien n'est pas repris dans le périmètre de rénovation urbaine de la ville de Virton ;
- Le bien n'est pas situé en S.A.R. (site à réhabiliter) ;

ENVIRONNEMENT :

- Aucun permis d'exploiter, d'environnement, déclaration de classe 3 ou autre n'a été délivré ;
- Aléa d'inondation : inexistant ;
- Le bien est traversé et longé par un ou plusieurs axes de ruissellement ;
- Le bien n'est pas situé dans le périmètre d'une zone Natura 2000 ;
- Le bien n'est pas situé dans une réserve naturelle domaniale ou agréée ;
- Le bien n'est pas situé dans le périmètre d'une zone de prévention de captage ;
- Le bien n'est pas situé en zone Seveso ;
- Le bien en cause ne figure pas à la Banque de Données de l'État des Sols (BDES) ;
- Le bien en cause n'est pas exposé à des Phénomènes karstiques (risques d'accidents majeurs, naturels ou à une contrainte géotechnique) ;
- Le bien en cause n'est pas exposé à des Phénomènes miniers (DRIGM) ;
- Le bien n'est pas situé dans une zone de conservation de la nature (cavités souterraines, zones humides, réserves...);

PATRIMOINE :

- Le bien n'est pas situé en zone d'arbres ou haies remarquables ;
- Le bien n'est pas repris dans un périmètre d'intérêt paysager ;
- Le bien n'est pas inscrit sur une liste de sauvegarde, ni classé comme site ou comme monument ;
- Le bien n'est pas repris au Patrimoine Monumental ;
- Le bien n'est pas repris dans un périmètre de protection ;
- Le bien est localisé dans une zone figurant sur la carte du zonage archéologique ou dans un site repris à l'inventaire du patrimoine archéologique ;

INFORMATIONS COMPLÉMENTAIRES :

- Le bien en cause n'a pas fait l'objet d'un rapport incendie.
- "Le Ministre de l'Aménagement du territoire, Willy Borsus, a adopté une circulaire en date du 23/12/2021, d'application dès à présent, visant à fournir aux acteurs de la construction et de l'aménagement du territoire des balises d'aide à la conception et des critères d'aide à l'évaluation des projets de planification, d'aménagement et de construction dans les territoires soumis aux risques d'aléas d'inondation et/ou situés dans un axe de ruissellement concentré."*

→ Nous invitons dès lors tous les propriétaires et futurs acquéreurs à la consulter préalablement lors de l'élaboration et de la réflexion de tout projet situé en aléa d'inondation et/ou situés dans un axe de ruissellement concentré.

•Concernant davantage d'informations sur les prescriptions urbanistiques du GRU, du SDT, d'un lotissement, d'un SOL ou du SDC et ce par rapport à un projet précis : <https://geoportail.wallonie.be/walonmap> ou urbanisme@virton.be

•Le fonctionnaire délégué porte une attention au respect des densités fixées au SDC, qu'il s'agisse des densités maximum ou des densités minimum (ce qui était rarement le cas auparavant).

→ Nous invitons les propriétaires et futurs acquéreurs à en tenir compte dans l'élaboration et la réflexion de leur(s) projet(s).

•Les renseignements relatifs aux équipements de voirie (demande concernant les impétrants) peuvent être demandés via le site internet <https://klm-cicc.be/information> ou auprès des gestionnaires de réseau respectifs.

•Concernant davantage d'informations sur les installations souterraines en voirie (distribution d'eau et égouttage) et ce, par rapport à un projet précis : mathieu.escarmelle@virton.be ou sarah.germain@virton.be

•Il n'existe aucune possibilité d'effectuer sur le bien aucun des travaux et actes visés à l'article D.IV.4, à défaut d'avoir obtenu un permis d'urbanisme.

•Il existe des règles relatives à la péremption des permis.

REMARQUES :

Ces informations ne restent valables que pour autant que la situation de droit ou de fait du bien en cause ne soit pas modifiée.

La détermination du caractère constructible d'une parcelle n'est pas du ressort de ces renseignements urbanistiques mais bien d'un certificat d'urbanisme n° 2, à introduire via l'administration communale, seul susceptible de constituer un dossier suffisamment complet pour être soumis notamment aux avis et mesures de publicité pour statuer en connaissance de causes.


Ce document n'a d'autre vocation que préciser la situation juridique du bien et son niveau d'équipement.

Conformément à la décision du Conseil Communal en date du 26 octobre 2023, nous vous invitons à créditer de 60 € le compte BF54 0060 0051 2097 de la Ville de Virton, Service Urbanisme, avec les références suivantes : _____ et nous faire parvenir la preuve du paiement (extrait du compte débité).

Nous vous prions d'agréer, Maître, l'expression de nos sentiments distingués.


Virton, le 03 juillet 2024,

La Directrice Générale,


M. MODAVE



Le Bourgmestre,


V. WAUTHOZ

1. The first part of the document is a letter from the author to the editor, dated 10/10/1954. The letter discusses the author's interest in the subject of the journal and the possibility of publishing a paper on the topic.

2. The second part of the document is a letter from the editor to the author, dated 11/10/1954. The editor expresses interest in the author's work and suggests that the author submit a paper for consideration.

3. The third part of the document is a letter from the author to the editor, dated 12/10/1954. The author responds to the editor's letter and expresses interest in the editor's suggestions.

4. The fourth part of the document is a letter from the editor to the author, dated 1/11/1955. The editor informs the author that the author's paper has been accepted for publication.

5. The fifth part of the document is a letter from the author to the editor, dated 2/11/1955. The author expresses appreciation for the editor's interest and confirms the author's acceptance of the editor's terms.

6. The sixth part of the document is a letter from the editor to the author, dated 3/11/1955. The editor informs the author that the author's paper has been published in the journal.

7. The seventh part of the document is a letter from the author to the editor, dated 4/11/1955. The author expresses appreciation for the editor's interest and confirms the author's acceptance of the editor's terms.

8. The eighth part of the document is a letter from the editor to the author, dated 5/11/1955. The editor informs the author that the author's paper has been published in the journal.

9. The ninth part of the document is a letter from the author to the editor, dated 6/11/1955. The author expresses appreciation for the editor's interest and confirms the author's acceptance of the editor's terms.

MOTIF (S) D'INSCRIPTION A L'INVENTAIRE DES PROCEDURES DE GESTION DE LA POLLUTION DU SOL (Art. 12 §2, 3)

Néant

MOTIF (S) D'INSCRIPTION A L'INVENTAIRE DES ACTIVITES ET INSTALLATIONS PRESENTANT UN RISQUE POUR LE SOL (Art. 12 §2, 3)

Néant

DONNEES DE NATURE STRICTEMENT INDICATIVE (Art. 12 §4)

Néant

²A : parcelle (**Active**) dans le référentiel utilisé; M : parcelle qui n'est plus active dans le référentiel utilisé car elle a subi un remaniement du plan cadastral (**Mutation**) .



Certificat de Performance Énergétique (PEB)
Bâtiment résidentiel existant

Numéro : 20240616000832
Établi le : 16/06/2024
Validité maximale : 16/06/2034



Logement certifié

Rue : Rue Saint-Roch n° : 22

CP : 6760 Localité : Virton

Certifié comme : **Maison unifamiliale**

Date de construction : Inconnue

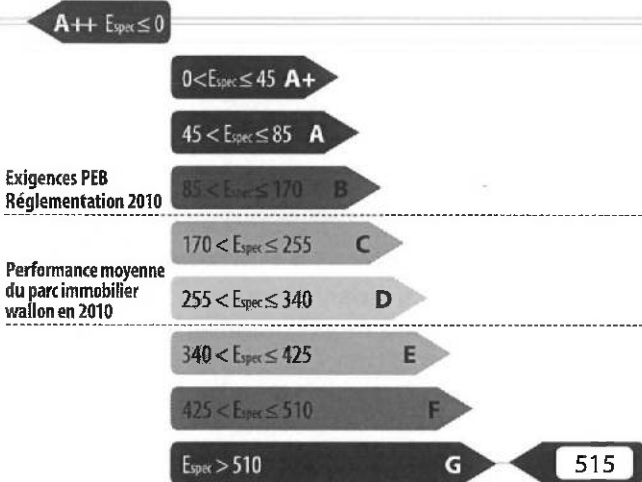


Performance énergétique

La consommation théorique totale d'énergie primaire de ce logement est de**98 312 kWh/an**

Surface de plancher chauffé :**191 m²**

Consommation spécifique d'énergie primaire :**515 kWh/m².an**



Indicateurs spécifiques

Besoins en chaleur du logement



excessifs | élevés | moyens | faibles | minimes

Performance des installations de chauffage



médiocre | insuffisante | satisfaisante | bonne | excellente

Performance des installations d'eau chaude sanitaire



médiocre | insuffisante | satisfaisante | bonne | excellente

Système de ventilation



absent | très partiel | partiel | incomplet | complet

Utilisation d'énergies renouvelables

sol. therm. | sol. photovolt. | biomasse | pompe à chaleur | cogénération

Certificateur agréé n° CERTIF-P2-01254

Nom / Prénom : CLAUDE Nadine

Adresse : Rue de Louvranges

n° : 25

CP : 1325 Localité : Dion Valmont

Pays : Belgique

Je déclare que toutes les données reprises dans ce certificat sont conformes au protocole de collecte de données relatif à la certification PEB en vigueur en Wallonie. Version du protocole 14-déc.-2023. Version du logiciel de calcul 4.0.4.

Digitally signed by Nadine Claude (Signature)
Date: 2024.06.16 09:54:42 CEST
Reason: PACE

Le certificat PEB fournit des informations sur la performance énergétique d'une unité PEB et indique les mesures générales d'améliorations qui peuvent y être apportées. Il est établi par un certificateur agréé, sur base des informations et données récoltées lors de la visite du bâtiment.

Ce document est obligatoire en cas de vente & location. Il doit être disponible dès la mise en vente ou en location et, en cas de publicité, certains de ses indicateurs (classe énergétique, consommation théorique totale, consommation spécifique d'énergie primaire) devront y être mentionnés. Le certificat PEB doit être communiqué au candidat acquéreur ou locataire avant signature de la convention, qui mentionnera cette formalité.

Pour de plus amples informations, consultez le Guichet de l'énergie de votre région ou le site portail de l'énergie energie.wallonie.be



Volume protégé

Le volume protégé d'un logement reprend tous les espaces du logement que l'on souhaite protéger des déperditions thermiques que ce soit vers l'extérieur, vers le sol ou encore des espaces non chauffés (cave, annexe, bâtiment mitoyen...). Il comprend au moins tous les locaux chauffés. Lorsqu'une paroi dispose d'un isolant thermique, elle délimite souvent le volume protégé.

Le volume protégé est déterminé conformément au protocole de collecte des données défini par l'Administration.

Description par le certificateur

Le volume protégé comprend le rez de chaussée (garage et chaufferie compris car la toilette - impératif pour un logement - est dans le garage) et le 1er étage

Le volume protégé de ce logement est de **486 m³**

Surface de plancher chauffée

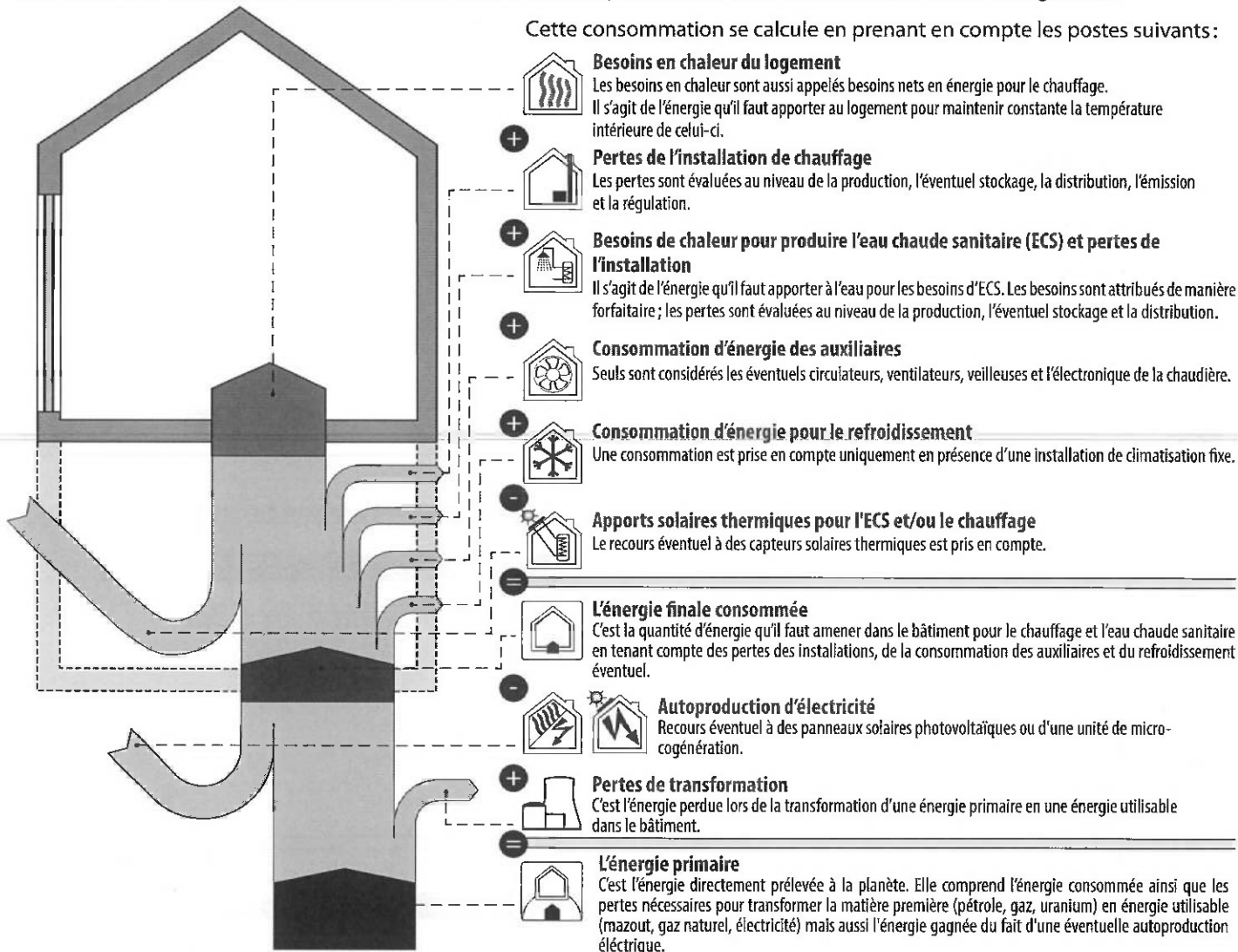
Il s'agit de la somme des surfaces de plancher de chaque niveau du logement situé dans le volume protégé. Les mesures se font en prenant les dimensions extérieures (c'est-à-dire épaisseur des murs comprise). Seules sont comptabilisées les surfaces présentant une hauteur sous plafond de minimum 150 cm. Cette surface est utilisée pour définir la consommation spécifique d'énergie primaire du logement (exprimée en kWh/m².an) et les émissions spécifiques de CO₂ (exprimées en kg/m².an).

La surface de plancher chauffée de ce logement est de **191 m²**

Méthode de calcul de la performance énergétique

Conditions standardisées - La performance énergétique du logement est évaluée à partir de la consommation totale en énergie primaire. Elle est établie pour des conditions standardisées d'utilisation, notamment tout le volume protégé est maintenu à 18° C pendant la période de chauffe, jour et nuit, sur une année climatique type. Ces conditions sont appliquées à tous les logements faisant l'objet d'un certificat PEB. Ainsi, seules les caractéristiques techniques du logement vont influencer sa consommation et non le style de vie des occupants. Il s'agit donc d'une consommation d'énergie théorique en énergie primaire; elle permet de comparer les logements entre eux. Le résultat peut différer de la consommation réelle du logement.

Cette consommation se calcule en prenant en compte les postes suivants:



L'électricité: une énergie qui pèse lourd sur la performance énergétique du logement.

Pour 1 kWh consommé dans un logement, il faut 2,5 kWh d'énergie dans une centrale électrique. Les pertes de transformation sont donc importantes, elles s'élèvent à 1,5 kWh.

EXEMPLE D'UNE INSTALLATION DE CHAUFFAGE ÉLECTRIQUE

Consommation finale en chauffage	+	10 000 kWh
Pertes de transformation	=	15 000 kWh
Consommation en énergie primaire		25 000 kWh

À l'inverse, en cas d'auto-production d'électricité (via panneaux photovoltaïques ou cogénération), la quantité d'énergie gagnée est aussi multipliée par 2,5; il s'agit alors de pertes évitées au niveau des centrales électriques.












EXEMPLE D'UNE INSTALLATION PHOTOVOLTAÏQUE

Panneaux photovoltaïques	-	1 000 kWh
Pertes de transformation évitées	+ =	1 500 kWh
Économie en énergie primaire		- 2 500 kWh

Actuellement, les autres énergies (gaz, mazout, bois...) ne sont pas impactées par des pertes de transformation.

Évaluation de la performance énergétique

La consommation totale d'énergie primaire du logement est la somme de tous les postes repris dans le tableau ci-dessous. En divisant ce total par la surface de plancher chauffée, la consommation spécifique d'énergie primaire, E_{spec} , est obtenue. C'est sur cette valeur E_{spec} que le label de performance du logement est donné.

		kWh/an
	Besoins en chaleur du logement	50 000
	Pertes de l'installation de chauffage	43 246
	Besoins de chaleur pour produire l'eau chaude sanitaire (ECS) et pertes de l'installation	3 851
	Consommation d'énergie des auxiliaires	486
	Consommation d'énergie pour le refroidissement	0
	Apports solaires thermiques pour l'ECS et/ou le chauffage	0
		=
	Consommation finale	97 583
	Autoproduction d'électricité	0
	Pertes de transformation des postes ci-dessus consommant de l'électricité	729
	Pertes de transformation évitées grâce à l'autoproduction d'électricité	0
		=
	Consommation annuelle d'énergie primaire du logement Elle est le résultat du cumul des postes ci-dessus	98 312 kWh/an
	Surface de plancher chauffée	191 m ²
		/
Consommation spécifique d'énergie primaire du logement (E_{spec}) Elle est obtenue en divisant la consommation annuelle par la surface de plancher chauffée. Cette valeur permet une comparaison entre logements indépendamment de leur taille.		$E_{spec} > 510$ G 515 Ce logement obtient une classe G kWh/m ² .an

La consommation spécifique de ce logement est environ 3 fois supérieure à la consommation spécifique maximale autorisée si l'on construisait un logement neuf similaire à celui-ci en respectant au plus juste la réglementation PEB de 2010.








Preuves acceptables

Le présent certificat est basé sur un grand nombre de caractéristiques du logement, que le certificateur doit relever en toute indépendance et selon les modalités définies par le protocole de collecte des données.

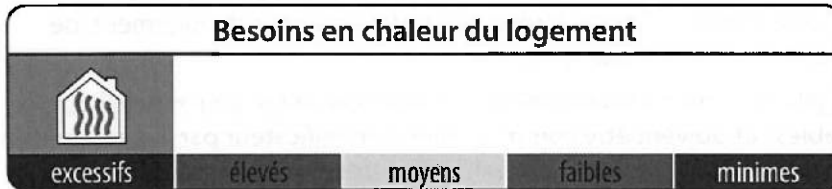
- Certaines données nécessitent un constat visuel ou un test; c'est pourquoi le certificateur doit avoir accès à l'ensemble du logement certifié. Il s'agira essentiellement des caractéristiques géométriques du logement, de certaines données propres à l'isolation et des données liées aux systèmes.
- D'autres données peuvent être obtenues également ou exclusivement grâce à des documents bien précis. Ces documents sont nommés «preuves acceptables» et doivent être communiqués au certificateur par le demandeur; c'est pourquoi le certificateur doit lui fournir un écrit reprenant la liste exhaustive des preuves acceptables, au moins 5 jours avant d'effectuer les relevés dans le bâtiment, pour autant que la date de la commande le permette. Elles concernent, par exemple, les caractéristiques thermiques des isolants, des données techniques relatives à certaines installations telles que le type et la date de fabrication d'une chaudière ou la puissance crête d'une installation photovoltaïque.

À défaut de constat visuel, de test et/ou de preuve acceptable, la procédure de certification des bâtiments résidentiels existants utilise des valeurs par défaut. Celles-ci sont généralement pénalisantes. Dans certains cas, il est donc possible que le poste décrit ne soit pas nécessairement mauvais mais que, tout simplement, il n'a pas été possible de vérifier qu'il était bon!

<i>Postes</i>	<i>Preuves acceptables prises en compte par le certificateur</i>	<i>Références et descriptifs</i>
 Isolation thermique	Pas de preuve	
 Étanchéité à l'air	Pas de preuve	
 Ventilation	Pas de preuve	
 Chauffage	Dossier de photos localisables	Chaudière à mazout avec boiler d'eau chaude intégré
 Eau chaude sanitaire	Pas de preuve	

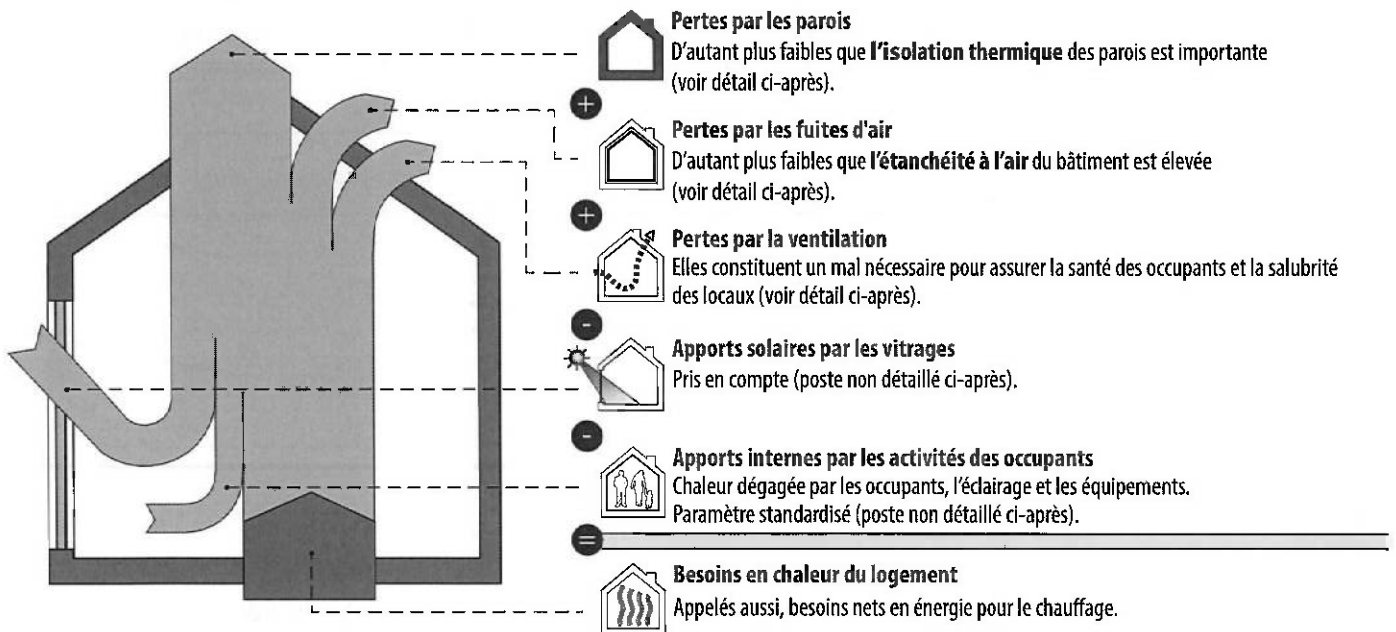
Descriptions et recommandations -1-

Cette partie présente une description des principaux postes pris en compte dans l'évaluation de la performance énergétique du logement. Sont également présentées les principales recommandations pour améliorer la situation existante.



262 kWh/m².an
Besoins nets en énergie (BNE)
 par m² de plancher chauffé et par an

Ces besoins sont les apports de chaleur à fournir par le chauffage pour maintenir constante la température intérieure du logement. Ils dépendent des pertes par les parois selon leur niveau d'isolation thermique, des pertes par manque d'étanchéité à l'air, des pertes par la ventilation mais aussi des apports solaires et des apports internes.








Pertes par les parois *Les surfaces renseignées sont mesurées suivant le protocole de collecte des données défini par l'Administration.*

Type	Dénomination	Surface	Justification
①	Parois présentant un très bon niveau d'isolation		
La performance thermique des parois est comparable aux exigences de la réglementation PEB 2014.			
AUCUNE			
②	Parois avec un bon niveau d'isolation		
La performance thermique des parois est comparable aux exigences de la réglementation PEB 2010.			
AUCUNE			

suite →

Descriptions et recommandations -2-

Type	Dénomination	Surface	Justification	
<p>③ Parois avec isolation insuffisante ou d'épaisseur inconnue Recommandations : isolation à renforcer (si nécessaire après avoir vérifié le niveau d'isolation existant).</p>				
	F2	Fenêtres	8,6 m ²	Double vitrage ordinaire - ($U_g = 3,1 \text{ W/m}^2.K$) Châssis PVC
<p>④ Parois sans isolation Recommandations : à isoler.</p>				
	T1	Plafonds	117,4 m ²	
	M1	Murs extérieurs	108,3 m ²	
	M2	Mur vers espace non chauffé	14,9 m ²	
	P1	Planchers sur sol	90,1 m ²	
	P2	Plancher sur local technique	27,3 m ²	
	F1	Porte d'entrée	2,0 m ²	Simple vitrage - ($U_g = 5,7 \text{ W/m}^2.K$) Panneau non isolé non métallique Châssis bois
	F3	Porte de garage	4,8 m ²	Panneau isolé métallique Châssis métallique sans coupure thermique
	F4	Porte intérieure	1,2 m ²	Panneau non isolé non métallique Châssis bois
<p>⑤ Parois dont la présence d'isolation est inconnue Recommandations : à isoler (si nécessaire après avoir vérifié le niveau d'isolation existant).</p>				
AUCUNE				

Descriptions et recommandations -3-



Pertes par les fuites d'air

Améliorer l'étanchéité à l'air participe à la performance énergétique du bâtiment, car, d'une part, il ne faut pas réchauffer l'air froid qui s'insinue et, d'autre part, la quantité d'air chaud qui s'enfuit hors du bâtiment est réduite.

Réalisation d'un test d'étanchéité à l'air

Non : valeur par défaut : 12 m³/h.m²

Oui

Recommandations : L'étanchéité à l'air doit être assurée en continu sur l'entièreté de la surface du volume protégé et, principalement, au niveau des raccords entre les différentes parois (pourtours de fenêtre, angles, jonctions, percements ...) car c'est là que l'essentiel des fuites d'air se situe.



Pertes par ventilation

Votre logement n'est équipé d'aucun système de ventilation (voir plus loin), et pourtant des pertes par ventilation sont comptabilisées... Pourquoi ?

Pour qu'un logement soit sain, il est nécessaire de remplacer l'air intérieur vicié (odeurs, humidité, etc...) par de l'air extérieur, ce qui inévitablement induit des pertes de chaleur. Un système de ventilation correctement dimensionné et installé permet de réduire ces pertes, en particulier dans le cas d'un système D avec récupération de chaleur. En l'absence d'un système de ventilation, une aération suffisante est nécessaire, par simple ouverture des fenêtres. C'est pourquoi, dans le cadre de la certification, des pertes par ventilation sont toujours comptabilisées, même en l'absence d'un système de ventilation.

Système D avec
récupération de chaleur

Ventilation
à la demande

Preuves acceptables
caractérisant la qualité d'exécution

Non
 Oui

Non
 Oui

Non
 Oui

Diminution globale des pertes de ventilation

0 %



Descriptions et recommandations -4-

Performance des installations de chauffage



54 %

Rendement global en énergie primaire



Installation de chauffage central

Production	Chaudière, mazout, non à condensation, absence de label reconnu, date de fabrication inconnue (1), régulée en T° constante (chaudière maintenue constamment en température)
Distribution	Aucune canalisation non-isolée située dans des espaces non-chauffés ou à l'extérieur
Emission/régulation	Radiateurs, convecteurs ou ventilo-convecteurs, avec vannes thermostatiques Absence de thermostat d'ambiance

Justification :

(1) Pas de plaque signalétique

Recommandations :

La date de fabrication de la chaudière n'a pas pu être relevée par le certificateur. Une chaudière ancienne ne présente en général plus un niveau de performance satisfaisant. Dans ce cas, il est recommandé de demander à un chauffagiste professionnel de vérifier sa performance et, le cas échéant, d'envisager son remplacement par un générateur de chaleur plus performant.

Le(s) circulateur(s) de l'installation de chauffage central fonctionne(nt) apparemment en permanence. Afin d'éviter toute consommation inutile d'énergie, il est recommandé de demander à un chauffagiste professionnel de vérifier la possibilité d'installer une régulation qui assure la mise à l'arrêt du/des circulateur(s) hors demande de chaleur.

Descriptions et recommandations -5-

Performance des installations d'eau chaude sanitaire



37 %

Rendement global
en énergie
primaire



Installation d'eau chaude sanitaire

Production	Production avec stockage par chaudière, mazout, couplée au chauffage des locaux, régulée en T° constante (chaudière maintenue constamment en température), date de fabrication inconnue (1)
Distribution	Evier de cuisine, entre 5 et 15 m de conduite Bain ou douche, plus de 5 m de conduite


Justification :

(1) Pas d'information à ce sujet


Recommandations : aucune

Descriptions et recommandations -6-

Système de ventilation



absent
très partiel
partiel
incomplet
complet



Système de ventilation

N'oubliez pas la ventilation !
 La ventilation des locaux est essentielle pour la santé des occupants et la salubrité du logement.
 Le certificateur a fait le relevé des dispositifs suivants.

Locaux secs	Ouvertures d'alimentation réglables (OAR) ou mécaniques (OAM)	Locaux humides	Ouvertures d'évacuation réglables (OER) ou mécaniques (OEM)
Séjour	aucun	Cuisine	aucun
Chambre	aucun	Salle de bain	aucun
Chambre	aucun	WC	aucun
Chambre	aucun		

Selon les relevés effectués par le certificateur, aucun dispositif de ventilation n'est présent dans le logement.

Recommandation : La ventilation des locaux est essentielle pour la santé des occupants et la salubrité du logement. Il est vivement conseillé d'installer un système de ventilation complet.
 Si des améliorations sont apportées à l'étanchéité à l'air, il faut apporter d'autant plus d'attention à la présence d'un tel système. De plus, en cas de remplacement des fenêtres et portes extérieures, la réglementation exige que les locaux secs soient équipés d'ouvertures d'alimentation (naturelles ou mécaniques).

Descriptions et recommandations -7-

Utilisation d'énergies renouvelables

sol. therm. | sol. photovolt. | biomasse | pompe à chaleur | cogénération



Installation solaire
thermique

NÉANT



Installation solaire
photovoltaïque

NÉANT



Biomasse

NÉANT



PAC Pompe à chaleur

NÉANT



Unité de
cogénération

NÉANT



Certificat de Performance Énergétique (PEB)
Bâtiment résidentiel existant

Numéro : 20240616000832
Établi le : 16/06/2024
Validité maximale : 16/06/2034



Impact sur l'environnement

Le CO₂ est le principal gaz à effet de serre, responsable des changements climatiques. Améliorer la performance énergétique d'un logement et opter pour des énergies renouvelables permettent de réduire ces émissions de CO₂.

Émission annuelle de CO ₂ du logement	24 332 kg CO ₂ /an
Surface de plancher chauffée	191 m ²
Émissions spécifiques de CO ₂	127 kg CO ₂ /m ² .an

1000 kg de CO₂ équivalent à rouler 8400 km en diesel (4,5 l aux 100 km) ou essence (5 l aux 100 km) ou encore à un aller-retour Bruxelles-Lisbonne en avion (par passager).

Pour aller plus loin

Si vous désirez améliorer la performance énergétique de ce logement, la meilleure démarche consiste à réaliser un **audit logement** mis en place en Wallonie. Cet audit vous donnera des conseils personnalisés, ce qui vous permettra de définir les recommandations prioritaires à mettre en œuvre avec leur impact énergétique et financier.

L'audit logement permet d'activer les primes habitation (voir ci-dessous).
Le certificat PEB peut servir de base à un audit logement.



Conseils et primes

La brochure explicative du certificat PEB est une aide précieuse pour mieux comprendre les contenus présentés.

Elle peut être obtenue via :
- un certificateur PEB
- les guichets de l'énergie
- le site portail <http://energie.wallonie.be>

Sur ce portail vous trouverez également d'autres informations utiles notamment :

- la liste des certificateurs agréés;
- les primes et avantages fiscaux pour les travaux d'amélioration énergétique d'un logement;
- des brochures de conseils à télécharger ou à commander gratuitement;
- la liste des guichets de l'énergie qui sont là pour vous conseiller gratuitement.

Données complémentaires

Permis de bâtir / d'urbanisme / unique obtenu le : NÉANT
Référence du permis : NÉANT

Prix du certificat : 280 € TVA comprise



Avant de signer, **lisez attentivement** ce document. La **signature d'une offre d'achat vous engage**. Consultez des professionnels de l'immobilier tels que les études notariales ou les agences immobilières pour vous renseigner au mieux. En **cliquant** sur les mots soulignés, vous êtes renvoyé au lexique reprenant la définition du mot.

OFFRE D'ACHAT

Le(s) soussigné(s) :

Adresse :

.....

Tél / GSM :

Mail :

Etat civil :

Régime matrimonial :

Offre(nt) par les présentes pour le(s) bien(s) suivant(s) :

VILLE DE VIRTON 1^o division

Une maison d'habitation, sise Rue Saint-Roch 22, cadastrée section A, numéro(s) 314C P0000, pour une superficie de 123 m².

Le prix de, payable comme suit :

- % soit euros à titre de garantie à la signature du compromis (valant acompte le jour de la signature de l'acte), somme consignée en l'étude du notaire du vendeur ;

- % soit euros à la signature de l'acte de vente.

Cette offre ne sera valable, sauf acceptation par tous les vendeurs, que pour une durée de..... JOURS (minimum 15 jours) prenant cours à la date de signature des présentes.

En ce sens que si la présente offre n'est pas acceptée par les vendeurs dans le délai précité, les signataires se trouvent libérés de tous les engagements qui pourraient découler de la présente offre.

L'acceptation de la présente offre par les vendeurs résultera :

- soit de la contre signature de la présente offre pour accord ;
- soit de la signature d'un compromis de vente ;

Médiatrice familiale, civile et commerciale agréée

Faubourg d'Arival, 64 - 6760 Virton – Srl Aurore FOURNIRET société notariale

☎ 063-57.70.62 – ☎ 063-58.11.16 – ✉ Aurore.Fourniret@notaire.be – 🌐 www.notairefourniret.be

ING BE66 6304 2560 5343 BBRUBEBB - TVA BE 0663.648.363 – www.ombudsman.be

- soit encore de toute autre communication dont les signataires accuseraient réception.

Il est entendu que les vendeurs conservent le droit d'accepter des offres supérieures. En pareil cas, mais sans qu'il puisse en résulter pour eux une quelconque responsabilité, ils s'engagent à avertir les offrants. Ceux-ci auront alors la possibilité de majorer leur propre offre, dans un délai fixé à ce moment par les vendeurs.

La vente qui pourrait découler de la présente offre se réaliserait selon les conditions habituelles, et plus exactement :

1. Le bien devra être vendu pour quitte et libre de toutes dettes, sûretés, empêchements et charges quelconques à l'acte.
2. Le bien sera libre de toute occupation à l'acte.
3. Le bien devra être vendu sans vice grave, notamment urbanistique ou environnemental, dont le propriétaire aurait pu ou dû avoir connaissance. Le vendeur ne garantit ni les vices apparents, ni les vices non-apparents qu'il ignore. Il doit garantir les vices non-apparents dont il a connaissance.
4. Le bien devra être vendu avec les éventuelles servitudes et/ou conditions spéciales pouvant l'avantager ou le grever sous réserve que celles-ci ne soient pas de nature à diminuer de manière significative la valeur économique du bien ou empêcher sa destination.
5. L'ensemble des frais, honoraires et droits d'enregistrement devront être à charge de l'acquéreur, à l'exception des frais de mise en vente et de délivrance qui restent à charge du propriétaire ;
6. Autres éléments essentiels pour l'offrant :

.....

.....

.....

En cas d'acceptation de l'offre, les parties s'engagent à signer un compromis dans les meilleurs délais. L'offrant, averti du libre choix de notaire, choisit l'étude du notaire

- Le compromis de vente qui résulterait de la présente offre : *(cochez la bonne option)*
- Ne comportera pas de condition suspensive d'octroi de crédit** *(vous êtes certain que votre crédit est accepté ou vous avez les fonds pour payer le prix et les frais d'acte)*
 - Comportera une condition suspensive d'octroi d'une ouverture de crédit aux offrants d'un montant égal au prix de vente.** Cette condition suspensive aura un délai d'un mois à partir de la signature dudit compromis de vente. En cas de refus de prêt, le vendeur pourra imposer que les frais de rédaction du compromis soient à charge de l'offrant. Cette somme sera déduite de l'éventuelle garantie.

L'engagement préalable à vendre qui résulterait de la présente offre devra faire l'objet d'une demande en autorisation de la vente auprès du Juge du tribunal compétent, au prix offert, étant donné qu'un propriétaire est sous protection.

Le bien devant être vendu au meilleur prix, toute offre supérieure qui sera déposée, même après signature dudit engagement préalable à vendre, devra être prise en compte. Aucune garantie même pour vices cachés ne sera donnée par le propriétaire sous protection.

Il est possible, en cas de financement de l'acquisition par un crédit ou prêt hypothécaire, qu'un accord de principe d'octroi de prêt soit demandé à l'offrant avant envoi du dossier auprès du juge compétent. Ledit engagement pourra tout de même comporter une condition suspensive d'octroi d'une ouverture de crédit aux offrants d'un montant égal au prix de vente. Cette condition suspensive aura un délai d'un mois suivant la communication aux acquéreurs de la décision du juge autorisant la vente.

En cas de refus de prêt, le vendeur pourra imposer que les frais de rédaction du compromis soient à charge de l'offrant ainsi qu'une indemnité pour gel du bien de 0,50% du prix de vente. Cette somme sera déduite de l'éventuelle garantie.

Fait à

Le

Signature(s) de l'(des) offrant(s) :