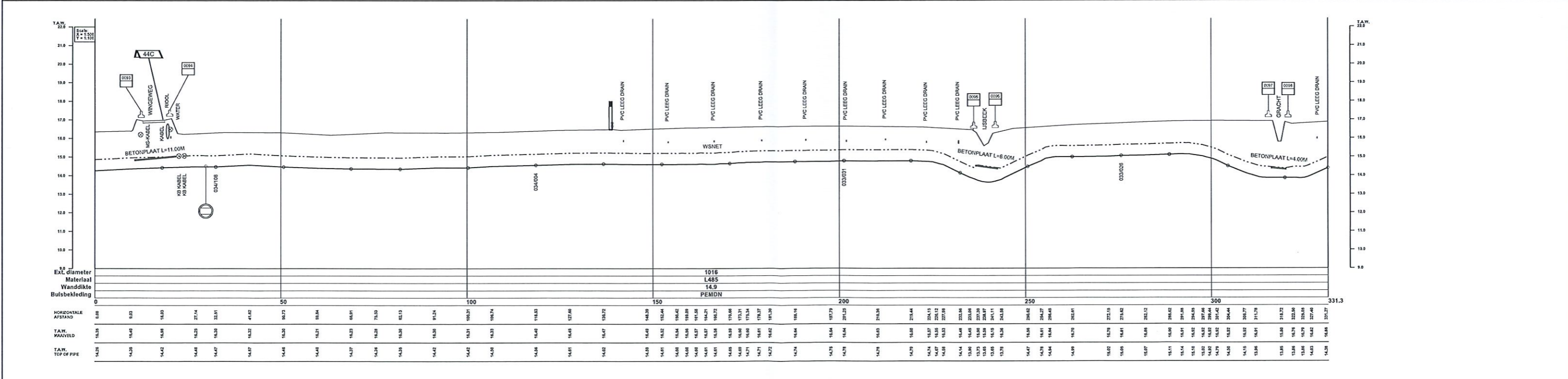


NUMMER DETAILPLAN
K.B.



DE COORDINATEN ZIJN BEPAALD VOLGENS HET LAMBERT 72 PROJECTSTELSEL. DE HOOGTEWETINGEN HEBBEN ALS REFERENTIE DE TWEEDE ALGEMENE WATERPASSING (T.A.W.)

- - - - - Betrokken Fluxys-leiding
 - - - - - Betrokken Fluxys-leiding definitief buiten dienst
 - - - - - Fluxys-leiding niet betrokken bij dit plan
 O 12345678 Las + lasnummer
 - - - - - Verantwoordelijkheidsgrens

VERV. PLAN(S): 3.09900/1737
 PROVINIE: VLAAMS - BRABANT
 GEMEENTE: HOLSBEEK
 BETROKKEN SEKTOR: 2
 HOOGST TOELAATBARE BEDRUFSDRUK: 84 bar
 KOPERKABEL: KOKER 50mm:

BETROKKEN KAART: 2465
 OPMETING LEIDING DOOR: GlobeZenit
 OPMETING TOPO DOOR: GlobeZenit
 DATUM 01/07/2010
 DATUM 01/06/2019

DIT PLAN MAG BLECHTS BESCHOUWD WORDEN ALS EEN MOEDIEL DAT DE LEIDINGSBEPALING VAN DE GASVERVOERLEIDINGEN EN TOEGEHOREN IN AANWEZIGHEID VAN EEN AFGEMIDDEDE ZONE VAN DE N.V. FLUXYS BELGIUM ZAL VERGEMAKKELIJKEN. BIJKOMENDE NUCHTINGEN MOETEN VOOR DE STUDIE VAN PROJECTEN OF BELEIDINGEN VAN NEDERLANDSE OF ANDEREN NEDERLANDSE OORSPRONG WORDEN BIJ DE N.V. FLUXYS BELGIUM, KUNSTLAAN 31, 1050 BRUSSEL.

HET KONINKLIJK BESLUIT VAN 21 SEPTEMBER 1988 (B.S. 6/10/88) BEPAALT DE VERPLICHTINGEN EN VOORSCHRIFTEN VAN RAADPLEGING EN INRICHTING NA TE LEVEN BIJ WERKEN IN EEN "BESCHERMDE ZONE" DIE DE GASVERVOERLEIDINGEN INVADERT OP 15m AAN WEERZIJDEN VAN HAAR INPLANTING, IN VOOROPGEDEELTE GEVAL UITGEBOeid TOT DE ZONE WAAR DE WERKEN DE STABILITEIT VAN DE VOORMELDE ZONE KAN SCHADEN.

B	F	Datum	Update topografie en maasveld jaar 2019	PM	PEP	AFB
A	F	02/06/2018	PVC paalje weggenomen	MVO	PEP	AFB
O	F	07/02/2012	inbreng versie	SST	PEP	TOT

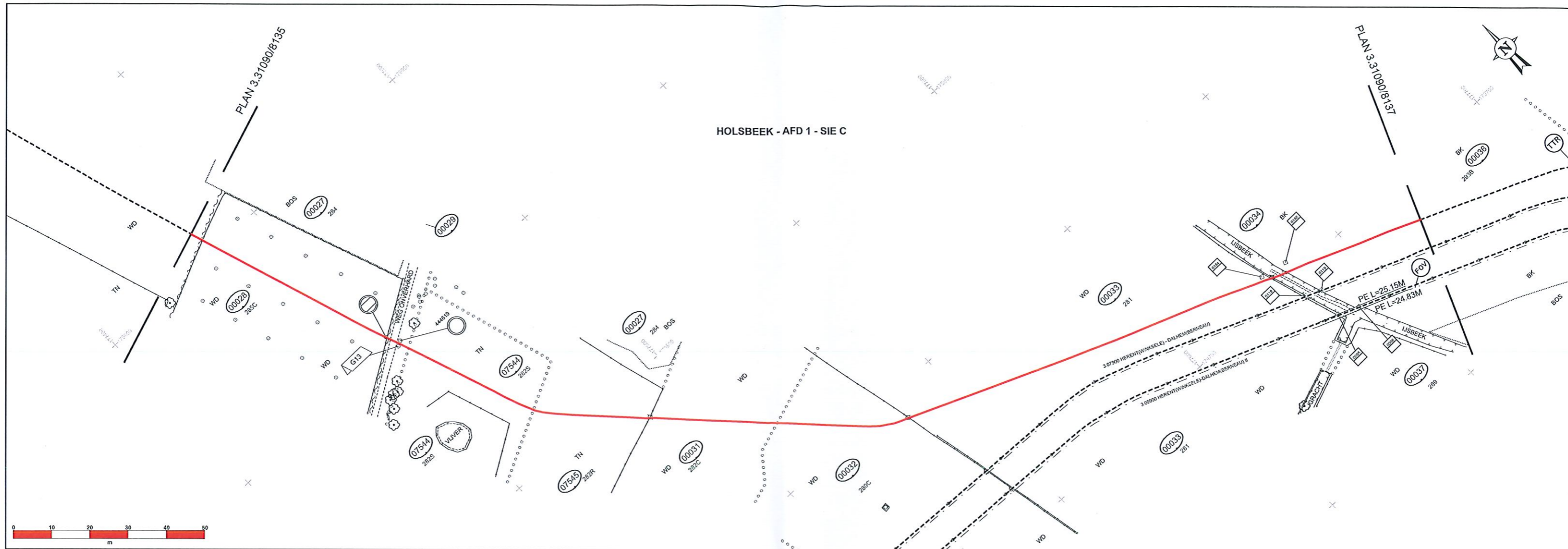
Totaal Scan Datum Evolutie van het plan
 REPRODUCTIE VOORBEHOUDEN. DEZE TEKENING MAG NIET GECOPYEERD, GEREPRODUCEERD, OF TER REPRODUCTIE GEGEVEN OF AAN DERDEN AFGESTAAN WORDEN ZONDER ZONDER MACTING.

HERENT(WINKSELE)-DALHEM(BERNEAU) II
 HOOFDDIAMETER DN : 1000 mm
 INPLANTINGSPLAN PLAN DN : 1000 mm

PLAN Nr.
 3.09900/8137

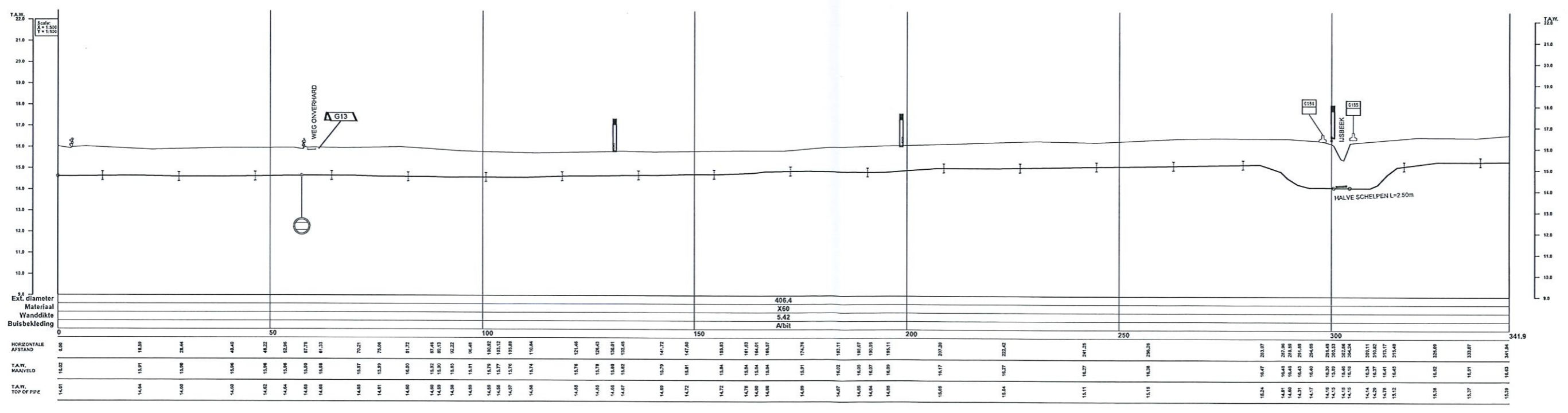
FLUXYS
 KUNSTLAAN - AV. DES ARTS 31, 1040 BRUSSEL - BRUXELLES
 TEL: 02/282 72 11 FAX: 02/230 02 39

FORMAAT A1
 SCHALEN 1:500
 1:100



NUMMER DETAILPLAN

K.B.



DE COORDINATEN ZIJN BEPAALD VOLGENS HET LAMBERT 72 PROJECT ESTESEL. DE HOOGTEMETINGEN HEbben ALS REFERENTIE DE TWEEDE ALGEMENE WATERPASSING (T.A.W.).

- Betrokken Fluyts-leiding
- Betrokken Fluyts-leiding definitief buiten dienst
- Fluyts-leiding niet betrokken bij dit plan
- 12345678 Las + lasnummer
- Verantwoordelijkheidsgrens

VERV. PLAN(S): 3.31090/9664, 3.31090/9663	
PROVINCIE: VLAAMS-BRABANT	
GEMEENTE: HOLSBEEK	
BETROKKEN SEKTOR: 2	BETROKKEN KAART: 24/6
HOOGST TOELAATBARE BEDRIJFSDRUK: 68.2 bar	OPMETING LEIDING DOOR: Geomet DATUM 01/03/1993
KOPERKABEL: <input checked="" type="checkbox"/>	KOKER 50mm: <input type="checkbox"/>
OPMETING TOPO DOOR: GlobeZent DATUM 01/08/2019	

DIT PLAN MAG BLECHTE BESCHOUWD WORDEN ALS EEN MODEL DAT DE LIGGINGSBEPALING VAN DE GASVERVOERLEIDINGEN EN TOEBEHOREN IN AANWEZIGHEID VAN EEN AFGEEVAARDIGDE VAN DE N.V. FLUXYS BELGIUM ZAL VERGEMAKELIJKEN. BIJKOMENDE PlichtINGEN MOETEN VOOR DE STUDIE VAN PROJECTEN OF DE UITVOERING VAN WERKEN INGEVOERD WORDEN BIJ DE N.V. FLUXYS BELGIUM, KUNSTLAAN 31, 1043 BRUSSEL.						
MET KONINKLIJK BESLUIT VAN 31 SEPTEMBER 1988 (B. 8/13/88) BEPAALT DE VERPLICHTINGEN EN VOORSCHRIFTEN VAN RAADPLEGING EN INFORMATIE NA TE LEVEN BIJ WERKEN IN EEN BESCHERMING ZONE DIE DE GASVERVOERSTALLEN INKADERD OP 15m AAN WEERSZIJDEN VAN HAAR INPLANTING, IN VOORSCHIEDENDE GEVAL, UITGEZOND TOT DE ZONE WAAR DE WERKEN DE STABILITEIT VAN DE VOORMELDE ZONE KAN SCHADEN.						
E	F	29/11/2019	Update topografie en maatveld jaar 2019	PM	PEP	AFB
D	F	14/05/2013	Aanpassing volgens voelbouwtou	SSO	PEP	TOT
C	F	25/04/2012	Interventie P 2058: aarleg VTN bis	SST	PEP	TOT
B	F	01/04/2008	Bijhouden tot 2008	WA	PEP	KDC
Tek	Scan	Datum	Evoluatie van het plan	Gelekt.	Verant. T B	Proj.-leider/Aanvrager
REPRODUCTIE VOORBEHOUDEN. DEZE TEKENING MAG NIET GECOPYEERD, GEFABRICEERD, OF TER REPRODUCTIE GEGEVEN OF AAN DERZEN AFGESTAAN WORDEN ZONDER ONZE MACTHATING.						

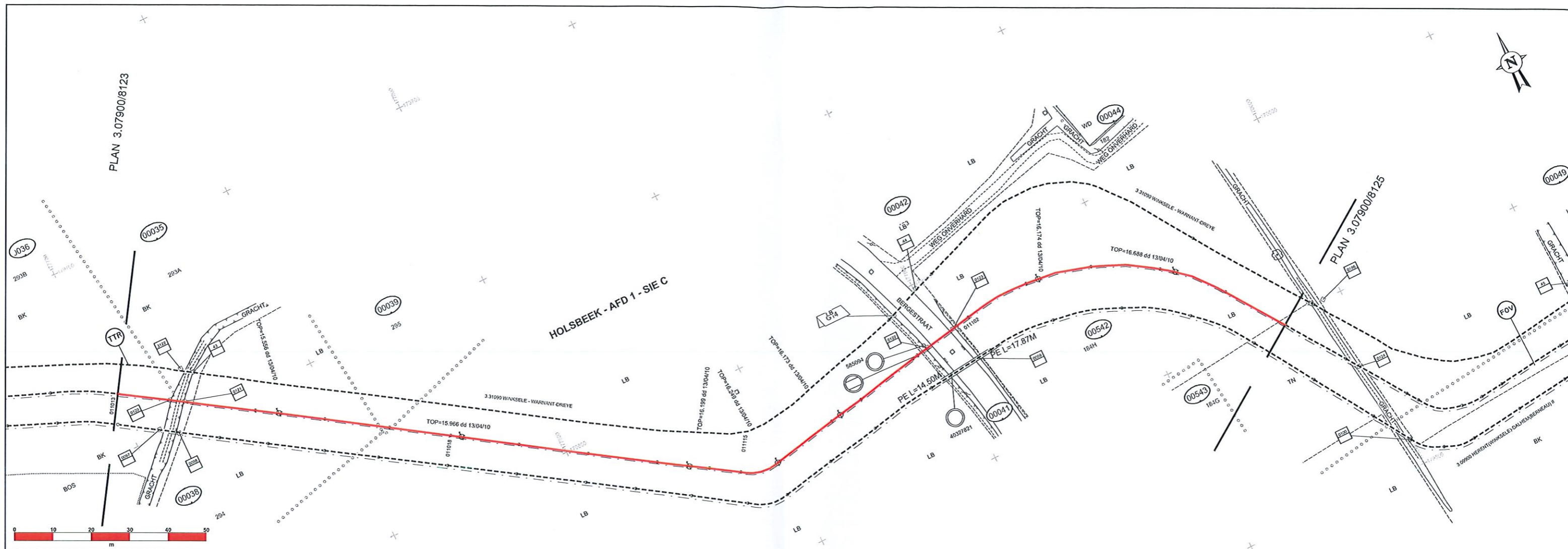
WINKSELE - WARNANT-DREYE

HOOFDDIAMETER DN : 400 mm

INPLANTINGSPLAN PLAN DN : 400 mm

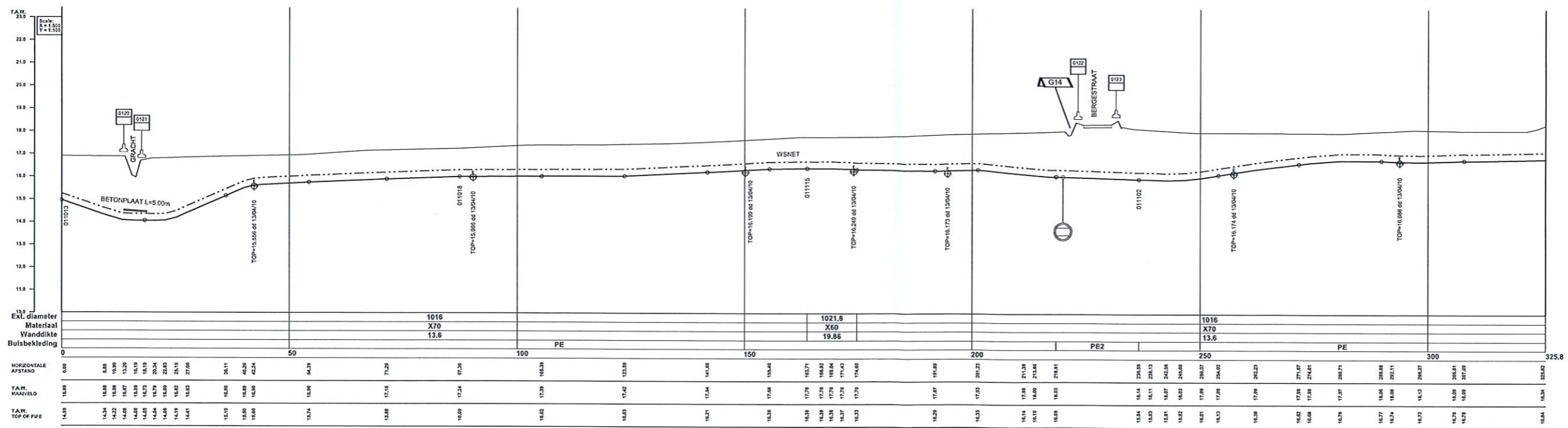
FLUXYS
KUNSTLAAN - AV. DES ARTS 31, 1040 BRUSSEL - BRUKELLES
TEL.: 02/282.72.11 FAX: 02/230.02.39

PLAN Nr
3.31090/8136
FORMAAT A1
SCHALEN 1:500
1:100



NUMMER DETAILPLAN

K.B.



DE COÖRDINATEN ZIJN BEPAALD VOLGENS HET LAMBERT 72 PROJECTIESTELSEL. DE HOOGTETINGEN HEBBEN ALS REFERENTIE DE DRIEDE ALGEMENE WATERPASSING (T.A.W.)

- Betroken Fluyx-leiding
- Betroken Fluyx-leiding definitief buiten dienst
- Fluyx-leiding niet betrokken bij dit plan
- Las + lasnummer
- Verantwoordheidsgrens

VERV. PLAN(S): 3.07900/8123	BETROKKEN KAART: 24/S - 24/T/S
PROVINCIE: VLAAMS - BRABANT	OPMETING LEIDING DOOR: GLOBE
GEMEENTE: HOLSBEEK	DATUM: 01/08/1999
BETROKKEN SEKTOR: 2	DATUM: 01/08/2019
HOOGST TOELAATBARE BEDRUFSDRUK: 84 bar	OPMETING TOPO DOOR: GLOBE
KOPERKABEL: <input type="checkbox"/>	

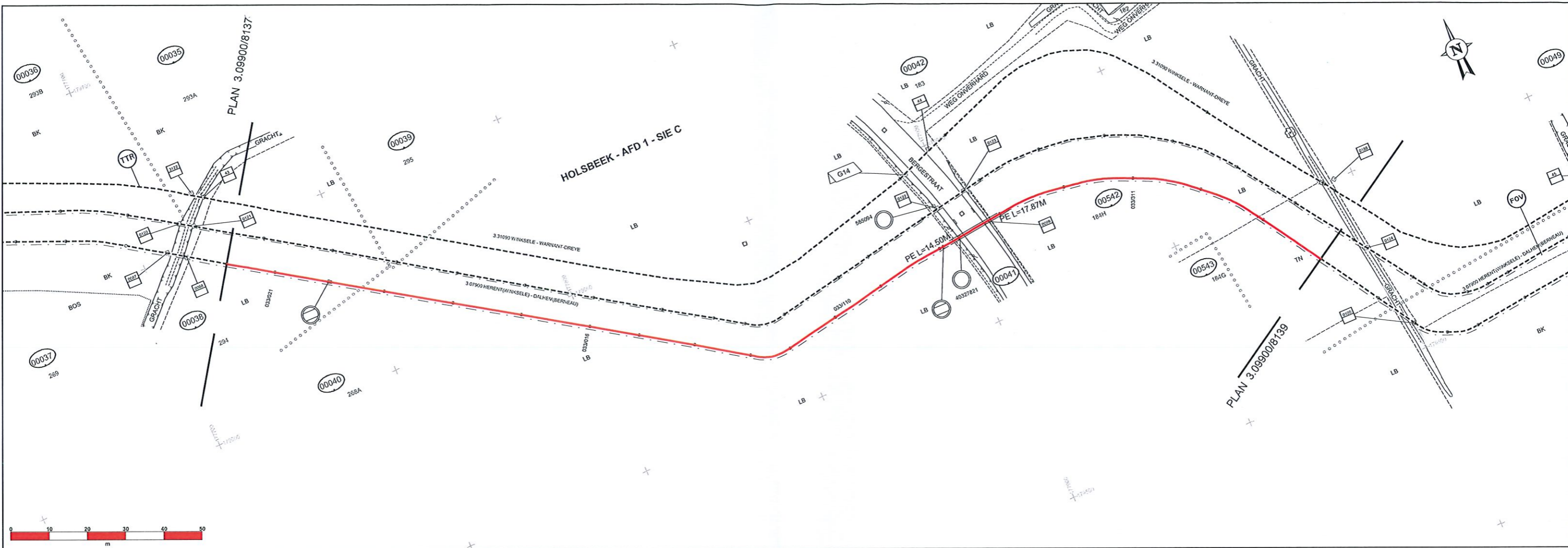
DIT PLAN MOET BLECHTE BESCHOUWD WORDEN ALS EEN MODEL DAT DE LIGGINGSBEPALING VAN DE GASVERVOERLEIDINGEN EN TOEBEHOREN IN AANWEZIGHEID VAN EEN AFGEVAARDE VAN DE N.V. FLUYX BELGIUM ZAL VERGEMAKELIJKEN. BIJKOMENDE RIJCHTINGEN MOETEN VOOR DE STUDIE VAN PRODUCTEN OF DE LITVOEGING VAN WERKEN INGEVONNEN WORDEN BIJ DE N.V. FLUYX BELGIUM, PUNSTRAAT 31, 1040 BRUSSEL.						
HET KONINKLIJK BESLUIT VAN 21 SEPTEMBER 1968 (B.S. N° 1059) BEPAALT DE VERPLICHTINGEN EN VOORSCHRIFTEN VAN FAARPLEGING EN INFORMATIE NA TE ERKENNEN BIJ WERKEN IN EEN BESCHERMEDE ZONDE DIE DE GASVERVOERSTABILITEIT INKORT OP 15 M AAN WEERSZIJDEN VAN HAAR INPLANTING. IN VOORKOMEND GEVAL, LITGEED TOT DE ZONE WAAR DE WERKEN DE STABILITEIT VAN DE VOORMELDE ZONE KAN SCHADEN.						
C	F	10/10/2019	Update topografie & maatveld jaar 2019	CVE	PEP	AFB
B	F	08/05/2012	Interventie P 30581: aa-leg VTN bis	SST	PEP	TOT
A	F	01/04/2008	Blijfhouden tot 2008	WA	PEP	KDC
O	F	05/05/2004	inbreng versie	CDE	PVKE	KDC
Tek	Scan	Datum	Evoluatie van het plan	Gesl.	Verant. T.B	Proj.-leider Aanvrager

HERENT(WINKSELE) - DALHEM(BERNEAU)

HOOFDDIAMETER DN : 1000 mm
INPLANTINGSPLAN PLAN DN : 1000 mm

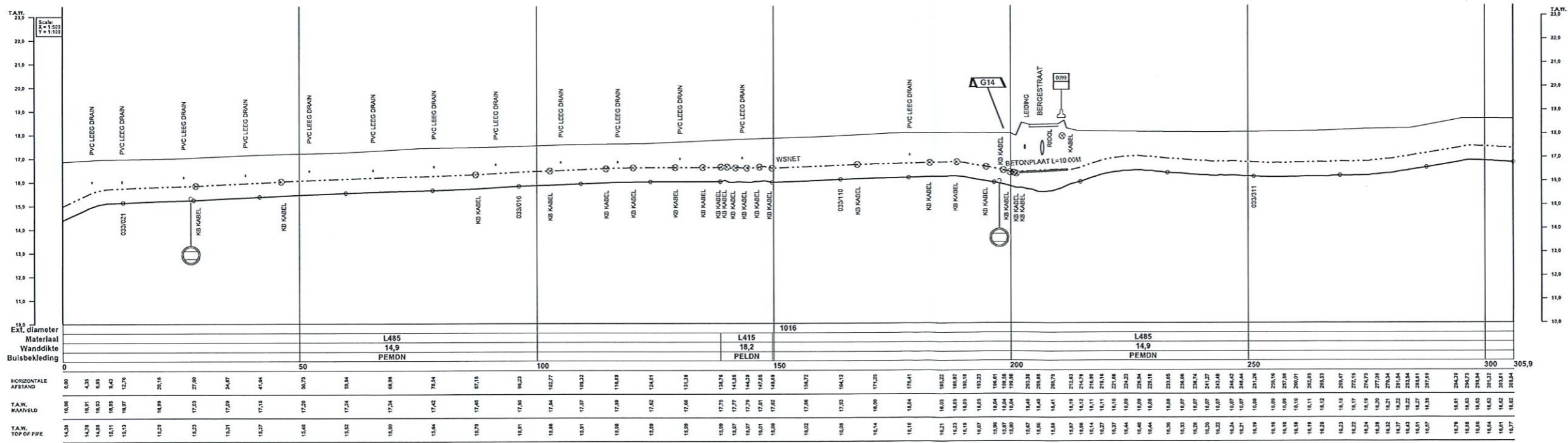


FORMAAT	A1	SCHAAL	1:500 1:100
PLAN Nr	3.07900/8124		



NUMMER DETAILPLAN

K.B.



DE COÖRDINATEN ZIJN BEPALD VOLGENS HET LAMBERT 72 PROJECTESTELDE. DE HOOGTEMETINGEN ZIJN BEPALD ALS REFERENTIE DE TWEEDE ALGEMENE WATERPASSING (T.A.W.)

- Betrokken Fluxys-leiding
- - - Betrokken Fluxys-leiding definitief buiten dienst
- - - Fluxys-leiding niet betrokken bij dit plan
- Las + lasnummer
- Verantwoordelijkheidsgrens

VERV. PLAN(S): 3.09900/8138	BETROKKEN KAART: 24/65 - 24/75
PROVINCIE: VLAAMS - BRABANT	OPMETING LEIDING DOOR: GlobeZent
GEMEENTE: HOLSBEEK	DATUM: 01/07/2010
BETROKKEN SEKTOR: 2	OPMETING TOPO DOOR: GlobeZent
HOOGST TOELAATBARE BEDRIJFSDRUK: 84 bar	DATUM: 01/06/2019
KOPERKABEL: <input type="checkbox"/>	KOKER 50mm: <input checked="" type="checkbox"/>

DIT PLAN MAG EENLECHT BESCHOUWD WORDEN ALS EEN MODEL EAT DE AANBEVELINGEN VAN DE GASVERVOERDEREN EN TOEGEHORPEN IN AANWEZIGHEID VAN EEN AFGEEVAARDIGDE VAN DE N.V. FLUXYS BELGIUM ZAL VERGEMAKELIJKEN. BIJKOMENDE INLICHTINGEN MOETEN VOOR DE STUDIE VAN PROJECTEN OF DE UITVOERING VAN ERKEN ROEGROEPEN WORDEN BIJ DE N.V. FLUXYS BELGIUM, PLANTSLAAN 31, 1540 BRUSSEL.		CVE		PEP		AFB	
HET KONINKLIJK BESLUIT VAN 21 SEPTEMBER 1988 (B.S. 1039) BEPAALT DE VERPLICHTINGEN EN VOORSCHRIFTEN VAN KAARPLEEGING EN INFORMATIE NA TE LEEVEN BIJ WERKEN IN EEN BESCHERMDE ZONE DIE DE GASVERVOERERS INSTALLATIE INVADERT OP 15 M AAN WEERZIJDEN VAN HAAR INPLANTING, IN VOORAFZEND GEVAL, UITGEBEID TOT DE ZONE WAAR DE WERKEN DE STABILITEIT VAN DE VOORNELDE ZONE KAN SCHADEN.		SST		PEP		TOT	
A	F	11/10/2019	Update topografie & maatveld jaar 2019	CVE	PEP	AFB	
0	F	07/02/2012	Individuele versie	SST	PEP	TOT	
Tek	Scan	Datum	Evoluïe van het plan	Getek.	Verant. T.B.	Proj. leide	Aanvrager
REPRODUCTIE VOORBEHOUDEN. DEZE TEKENING MAG NIET GECOPYEERD, GEREPRODUCEERD, OF TER REPRODUCTIE GEVEGEN OF AAN DERDEN AFGESTAAN WORDEN ZONDER ONZE TOESTEMMING.							

HERENT(WINKSELE)-DALHEM(BERNEAU) II

HOOFDDIAMETER DN : 1000 mm
INPLANTINGSPLAN PLAN DN : 1000 mm

FLUXYS
KUNSTSLAAN - AV. DES ARTS 31, 1040 BRUSSEL - BRUXELLES
TEL: 02/282.72.11 FAX: 02/230.02.39

PLAN Nr.	3.09900/8138
FORMAAT	A1
SCHALEN	1:500 1:100