


# Rapport de contrôle d'installations électriques à basse et à très basse tension

EXEMPLAIRE ORIGINAL

RÉF. 100/2023/70575/01:1

DATE DU CONTRÔLE 28/06/2023 AGENT VISITEUR Laurent Maes  
 ADRESSE DU CONTRÔLE Square Prince Léopold 31 (étage 4) - 1020 Bruxelles TYPE DE CONTRÔLE Visite de contrôle vente ancienne installation (8.4.2.)



## › DONNÉES GÉNÉRALES

Adresse de l'installation	Square Prince Léopold 31 (étage 4) - 1020 Bruxelles
Type de locaux	Unité d'habitation (appartement)
Propriétaire	[REDACTED]
Responsable des travaux	[REDACTED]
Dérogations applicables/appliquées	Installations électriques domestiques (8.2.1.) Installations électriques domestiques ancien RGIE (8.2.2.)

## › DONNÉES DU RACCORDEMENT

Gestionnaire du réseau de distribution (GRD)	SIBELGA
Code EAN	Non communiqué
Numéro du compteur	4985427
Index jour/nuit	38831,7/
Type de coupure générale	Disjoncteur
Câble compteur - tableau	vob2,5
Tension nominale de service	230V - AC
Courant nominal de la protection de branchement	25A

## › CONTRÔLE

Conformité schéma(s) unifilaire(s) et plan(s) de position Pas OK | Nombre de tableaux 1 | Nombre de circuits 3

Circuits	/	/	/
Protection	1xdisj25A/6k a/3c	1xdisj20A/6k a/3c	1xdisj16A/6k a/3c
Section (mm <sup>2</sup> )	2,5	2,5	2,5
Conclusion	Pas OK	OK	OK


Type d'électrode de terre	Piquets - Prise de terre commune	Dispositif différentiel de tête	absent
Résistance de dispersion de la prise de terre (Ω)	10,1 MIB	Dispositif différentiel supplémentaire	ID - 40A - 30mA - type A - test OK
Conformité des liaisons équipotentielles et des PE	Sans objet	Dispositif différentiel supplémentaire	disj. - 40A - 300mA - type A - test OK
Test de continuité	Pas concluant	Fixation/Etat/Détérioration matériel	Pas OK
Contrôle boucle de défaut	Pas concluant	Contrôle visuel appareils fixes et/ou mobiles	OK
Protection contre les contacts indirects	Pas OK	Protection contre les contacts directs	Pas OK
		Résistance générale d'isolement (MΩ)	6,25
		Adéquation DPCDR - prise de terre	OK
		Adéquation protections surintensités - sections	Pas OK

Le ou les socles de prise en défaut sont localisés dans la cuisine - le salon - la salle de bain

## CONCLUSION : NON CONFORME

A la date du 28/06/2023, l'installation électrique de Square Prince Léopold 31 (étage 4) - 1020 Bruxelles n'est pas conforme aux prescriptions du Livre 1 de l'arrêté royal du 8 septembre 2019 établissant le Livre 1 sur les installations électriques à basse tension et à très basse tension. Le contrôle réalisé par Certinergie a porté sur les parties visibles de l'installation et normalement accessibles. L'acheteur doit laisser réaliser une nouvelle visite de contrôle pour vérifier la remise en ordre de l'installation au terme du délai de 18 mois prenant cours le jour de l'acte de vente. L'acheteur peut choisir librement l'organisme agréé pour cette nouvelle visite de contrôle.

Signature de l'agent



## Rapport de contrôle d'installations électriques à basse et à très basse tension

EXEMPLAIRE ORIGINAL

RÉF. 100/2023/70575/01:1

### › LISTE DES INFRACTIONS

- Des contacts de terre de socles de prise de courant ne sont pas reliés au conducteur de protection de la canalisation électrique. - 6.4.6.4.;6.5.7.2.
- La tension d'alimentation n'est pas indiquée clairement de manière apparente sur chaque tableau de répartition et de manoeuvre. - 3.1.3.3.a
- Le degré de protection d'enveloppe(s) n'est pas au moins égal à IPXX-B. - 4.2.2.1.;4.2.2.3.
- La section des conducteurs n'est pas adaptée au calibre des disjoncteurs et des fusibles. - 4.4.1.5.
- Interrupteur(s) et/ou socle(s) de prise et/ou boîte(s) de dérivation ne sont pas fixés correctement. - 1.4.
- Les circuits, les appareils de coupure et/ou les dispositifs de protection ne sont pas repérés de manière claire et visible. - 3.1.3.
- La section de pontages dans le(s) tableau(x) électrique(s) n'est pas adaptée aux calibres de dispositifs de protection contre les surintensités. - 4.4.1.5.
- Des conducteurs du type VOB ne sont pas placés sous conduit et/ou comme il se doit. - 5.2.9.
- Pas de terre dans l'appartement
- Les schémas unifilaires et/ou plans de position ne sont pas présents. - 3.1.2.;6.4.6.;6.5.7.;9.1.2.
- Il manque des obturateurs dans le tableau électrique. - 4.2.2.1.;4.2.2.3.
- Il faut revoir l'introduction des conducteurs dans le matériel électrique.
- Un ou des socles de prises de courant ne comportent pas une sécurité enfant. - 4.2.2.3.
- Le câble d'alimentation du tableau principal n'est pas conforme. - 4.4.1.5.;4.3.3.;5.2.7.
- Il n'y a pas de dispositif différentiel placé à l'origine de l'installation électrique. - 4.2.4.3.

### › REMARQUES

- Nous ne pouvons pas exclure qu'au dépôt des schémas il puisse y avoir d'autres infractions.
- L'appareillage électrique fixe ou à poste fixe suivant n'est pas présent - lave-vaisselle/machine à laver/cuisinière/ sèche-linge
- La liaison équipotentielle supplémentaire pour la baignoire métallique n'est pas visible et vérifiable (email ou autre).
- Lors d'une rénovation de l'installation électrique, les dérogations pourraient ne plus être appliquées.
- Il manque des informations essentielles sur du matériel électrique afin de juger de ses garanties de sécurité.
- La machine à laver n'est pas présente. Il conviendra de vérifier lors de son placement qu'elle ne soit pas dans le volume 2.
- Il convient de placer un câble de liaison équivalent au principe de la double isolation entre le compteur et le tableau contenant le différentiel général. Sinon, il faut placer le dispositif différentiel général le plus près possible des bornes aval du compteur GRD et le câble entre le compteur et ce dispositif différentiel doit être mis sous tube isolant.

### › DEVOIRS DU VENDEUR ET DE L'ACQUEREUR :

Le vendeur est tenu :

- a) de conserver le rapport de la visite de contrôle dans le dossier de l'installation électrique ;
- b) de transmettre le dossier de l'installation électrique à l'acheteur lors du transfert de propriété.

L'acheteur est tenu :

- a) de communiquer à l'organisme agréé qui a réalisé la visite de contrôle son identité et la date de l'acte de vente ;
- b) d'exécuter les travaux nécessaires pour faire disparaître les infractions constatées pendant la nouvelle visite de contrôle. Ils doivent être exécutées sans retard et toutes mesures adéquates doivent être prises pour qu'en cas de maintien en service de l'installation, les infractions ne constituent pas un danger pour les personnes. Dans le cas où, lors de la visite complémentaire des infractions subsistent ou au cas il n'est pas donné suite à la remise en ordre de l'installation électrique, le Service public fédéral ayant l'Energie dans ses attributions en est informée par l'organisme agréé dès le délai expiré.

Le vendeur et l'acheteur sont tenus d'aviser immédiatement le fonctionnaire préposé à la surveillance du Service Public Fédéral ayant l'Energie dans ses attributions de tout accident survenu aux personnes et du, directement ou indirectement, à la présence d'installations électriques.

## Rapport de contrôle d'installations électriques à basse et à très basse tension

EXEMPLAIRE ORIGINAL

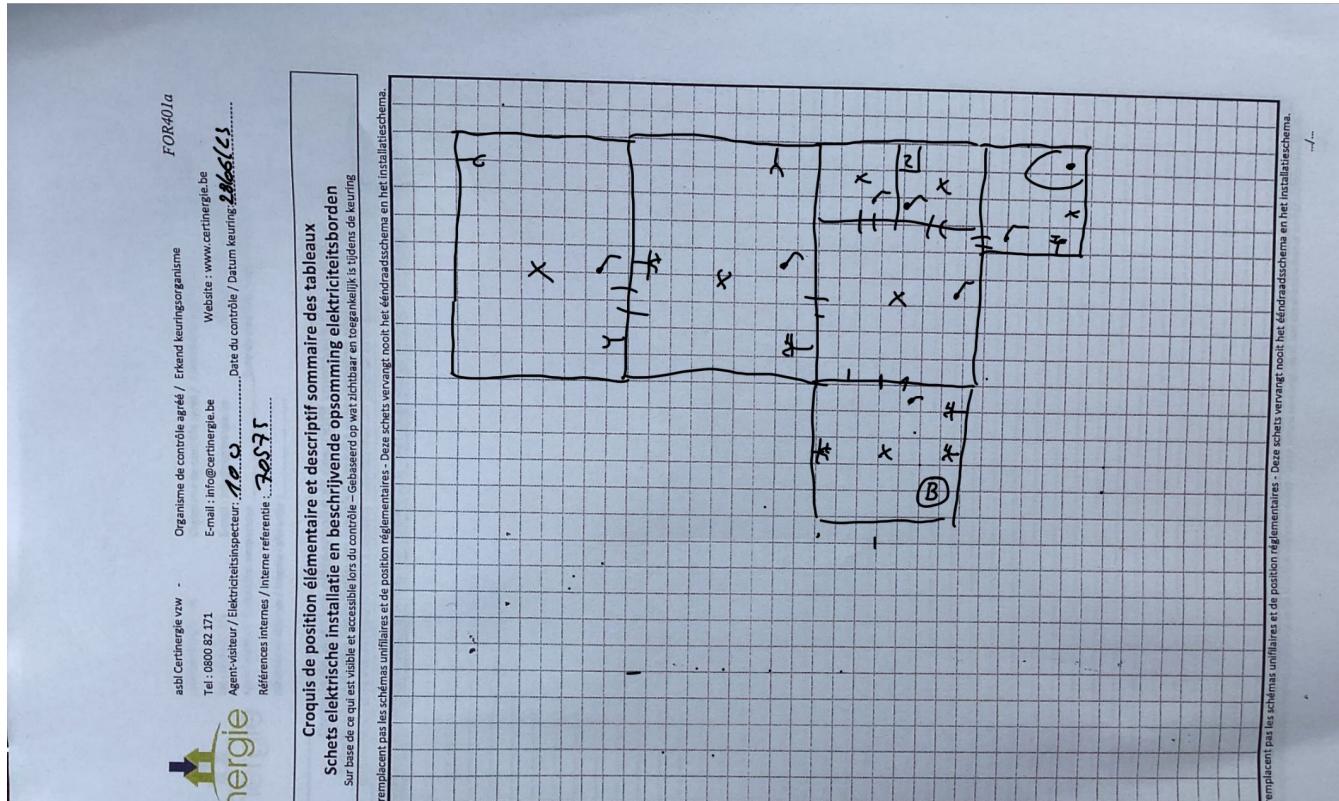
RÉF. 100/2023/70575/01:1

### ANNEXES

#### Croquis de position élémentaire et descriptif sommaire des tableaux

sur base de ce qui est visible et accessible lors du contrôle

Note : ces croquis ne remplacent pas les schémas unifilaires et de position réglementaires



# NOTE D'INFORMATION

## Section 8.4.2. du Livre 1 du Règlement général sur les installations électriques : *Devoirs du vendeur et de l'acheteur lors de la vente d'une habitation équipée d'une ancienne installation électrique*

### ■ Dès que le compromis est signé :

#### Quels sont les devoirs du vendeur/notaire :

- Le vendeur doit remettre le PV de la visite de contrôle et ses annexes au notaire afin que celui-ci l'ajoute dans le dossier de la vente ;
- Le notaire doit faire mentionner dans l'acte de vente les points suivants :
  - la date du PV de la visite de contrôle
  - le fait de la remise du PV de la visite de contrôle à l'acheteur

#### **Si le PV de la visite de contrôle est négatif (installation non-conforme) :**

- l'obligation pour l'acheteur de communiquer son identité et la date de l'acte de vente à l'organisme de contrôle agréé qui a exécuté la visite de contrôle de l'installation électrique.

### ■ Dès que l'acte de vente est signé

#### Quels sont les devoirs de l'acheteur :

- L'acheteur doit détenir le dossier de l'installation électrique (schémas, PV, ...) en deux exemplaires ;

#### **Si le PV de la visite de contrôle est positif (installation conforme) :**

- L'acheteur doit laisser réaliser la prochaine visite de contrôle soit suivant le délai repris sur le PV de la visite de contrôle (maximum 25 ans après la date de la visite de contrôle) soit en cas de modification ou extension importante de l'installation électrique.

#### **Si le PV de la visite de contrôle est négatif (installation non-conforme) :**

- L'acheteur doit informer l'organisme de contrôle agréé qui a exécuté la visite de contrôle de l'installation électrique de son identité, de la date de l'acte de vente et du PV concerné ;
- Après la communication à l'organisme de contrôle, il reçoit automatiquement 18 mois à dater de l'acte de vente pour remettre en ordre l'installation électrique ;
- L'acheteur peut choisir un autre organisme de contrôle pour laisser réaliser le recontrôle dans le délai des 18 mois (vérification conformité de l'installation).

#### Pour de plus amples informations

#### **SPF Economie, P.M.E., Classes moyennes et Energie**

Direction générale de l'Energie – Haute surveillance des infrastructures et produits énergétiques

**Adresse :** Boulevard du roi Albert II 16 1000 Bruxelles

**Tél. :** 0800 120 33 / **E-mail :** gas.elec@economie.fgov.be

<https://economie.fgov.be>