


## Rapport de contrôle d'installations électriques à basse et à très basse tension

**S P E C I M E N**

RÉF: 87/2024/67352/01:1

**DATE DU CONTRÔLE** 30/05/2024 **AGENT VISITEUR** Quentin Delhaye  
**ADRESSE DU CONTRÔLE** Pré des Querelles 11 - 1300 Wavre **TYPE DE CONTRÔLE** Visite de contrôle vente ancienne installation (8.4.2.)



### › DONNÉES GÉNÉRALES

**Adresse de l'installation** Pré des Querelles 11 - 1300 Wavre  
**Type de locaux** Unité d'habitation (appartement)  
**Propriétaire** [REDACTED]  
**Responsable des travaux** [REDACTED]  
**Dérogations applicables/appliquées** [REDACTED] (8.2.1.)

### › DONNÉES DU RACCORDEMENT

**Gestionnaire du réseau de distribution (GRD)** REW  
**Code EAN** non communiqué  
**Numéro du compteur** 32768100  
**Index jour/nuit** 76677,2/  
**Type de coupure générale** Interrupteur  
**Câble compteur - tableau** VOB 6mm<sup>2</sup>  
**Tension nominale de service** 230V - AC  
**Courant nominal de la protection de branchement** 25A

### › CONTRÔLE

Conformité schéma(s) unifilaire(s) et plan(s) de position	Pas OK	Nombre de tableaux	3	Nombre de circuits	1-4-2
Description tableau(x) voir plan(s) dans annexe(s)					
Les fondations datent	Avant le 1/10/1981	Dispositif différentiel de tête		ID - 40A - 300mA - type A - test OK	
Type d'électrode de terre	Piquets - Prise de terre commune	Dispositif différentiel supplémentaire		absent	
Résistance de dispersion de la prise de terre (Ω)	2,91 mib	Fixation/Etat/Détérioration matériel		Pas OK	
Conformité des liaisons équipotentielles et des PE	Sans objet	Contrôle visuel appareils fixes et/ou mobiles		OK	
Test de continuité	Pas concluant	Protection contre les contacts directs		Pas OK	
Contrôle boucle de défaut	Concluant	Résistance générale d'isolement (MΩ)		0,3	
Protection contre les contacts indirects	Pas OK	Adéquation DPCDR - prise de terre		Pas OK	
		Adéquation protections surintensités - sections		Sans objet	
Le ou les socles de prise en défaut sont localisés dans la cuisine					

## CONCLUSION : NON CONFORME

A la date du 30/05/2024, l'installation électrique de Pré des Querelles 11 - 1300 Wavre n'est pas conforme aux prescriptions du Livre 1 de l'arrêté royal du 8 septembre 2019 établissant le Livre 1 sur les installations électriques à basse tension et à très basse tension. Le contrôle réalisé par Certinergie a porté sur les parties visibles de l'installation et normalement accessibles. L'acheteur doit laisser réaliser une nouvelle visite de contrôle pour vérifier la remise en ordre de l'installation au terme du délai de 18 mois prenant cours le jour de l'acte de vente. L'acheteur peut choisir librement l'organisme agréé pour cette nouvelle visite de contrôle.

Signature de l'agent

## Rapport de contrôle d'installations électriques à basse et à très basse tension

S P E C I M E N

RÉF. 87/2024/67352/01:1

### LISTE DES INFRACTIONS

- Des canalisations électriques, en pose à l'air libre et/ou en montage apparent, ne sont pas fixées correctement. - 5.2.
- Du matériel électrique est présent dans un/des volume(s) qui ne lui est/sont pas autorisé(s) de la salle de bains/de douche. - 7.1.5.3.
- Un ou des socles de prises de courant ne comportent pas une sécurité enfant. - 4.2.2.3.
- La tension d'alimentation n'est pas indiquée clairement de manière apparente sur chaque tableau de répartition et de manœuvre. - 3.1.3.3.a
- Les tableaux de répartition ne sont pas accessibles ou démontables. - 5.3.5.1.
- Il manque des obturateurs dans le tableau électrique. - 4.2.2.1.;4.2.2.3.
- Un dispositif de protection à courant différentiel-résiduel à haute ou très haute sensibilité ne protège pas comme il se doit certains circuits où l'eau est présente (facteur d'influences externes AD2 ou plus = locaux humides). - 4.2.4.3.
- Des socles de prise de courant qui ne comportent pas de contact de terre ne sont pas protégés par un dispositif de protection à courant différentiel résiduel à haute ou très haute sensibilité - 4.2.4.3.b
- Les dispositifs de protection contre les surintensités n'ont pas un pouvoir de fermeture et/ou de coupure minimal de 3000A. - 5.3.5.5.;8.2.2.
- Des modes de pose, connections et/ou dérivations ne sont pas conformes. - 5.2.;8.2.1.
- La continuité du PE vers les contacts de terre des socles de prise et/ou vers des appareils de classe 1 à poste fixe et/ou des liaisons équipotentielles (principales, supplémentaires) n'est pas réalisée. - 6.4.6.4.;6.5.7.2.
- Du câble BTMB est en pose fixe.
- La correspondance entre les degrés de protection (IP) du matériel électrique contre les contacts directs et les volumes dans la salle de l'air n'est pas respectée. - 7.1.4.3.
- Interrupteur(s) et/ou socle(s) de prise et/ou boîte(s) de dérivation ne sont pas fixés correctement. - 1.4.
- Les schémas unifilaires et/ou plans de position ne sont pas présents. - 3.1.2.;4.6.;6.5.7.;9.1.2.
- Les circuits, les appareils de coupure et/ou les dispositifs de protection ne sont pas repérés de manière claire et visible. - 3.1.3.
- Il n'y a pas/plus de porte au tableau. - 5.3.5.1.
- Des circuits alimentant des machines à laver/séchoir/lave-vaisselle ne sont pas subordonnés à un dispositif différentiel à haute ou très haute sensibilité. - 4.2.4.3.b
- Les bases de fusibles/disjoncteurs à broches ne sont pas équipées d'éléments de calibrage. - 5.3.5.5.
- La résistance d'isolement de l'installation n'est pas suffisante. - 6.4.5.1.
- Un/des cordons prolongateurs/multiprises sont installés en pose fixe. - 5.3.4.7.

### DEVOIRS DU VENDEUR ET DE L'ACQUEREUR :

Le vendeur est tenu :

- de conserver le rapport de la visite de contrôle dans le dossier de l'installation électrique ;
- de transmettre le dossier de l'installation électrique à l'acheteur lors du transfert de propriété.

L'acheteur est tenu :

- de communiquer à l'organisme agréé qui a réalisé la visite de contrôle son identité et la date de la vente ;
- d'exécuter les travaux nécessaires pour faire disparaître les infractions constatées pendant la nouvelle visite de contrôle. Ils doivent être exécutées sans retard et toutes mesures adéquates doivent être prises pour qu'en cas de maintien en service de l'installation, les infractions ne constituent pas un danger pour les personnes. Dans le cas où, lors de la visite complémentaire des infractions subsistent ou au cas où il n'est pas donné suite à la remise en ordre de l'installation électrique, le Service public fédéral ayant l'Energie dans ses attributions en est informée par l'organisme agréé dès le délai expiré.

Le vendeur et l'acheteur sont tenus d'aviser immédiatement le fonctionnaire préposé à la surveillance du Service Public Fédéral ayant l'Energie dans ses attributions de tout accident survenu aux personnes et du, directement ou indirectement, à la présence d'installations électriques.



## Rapport de contrôle d'installations électriques à basse et à très basse tension

S P E C I M E N

RÉF. 87/2024/67352/01:1

› ANNEXES

Autre(s)






## Rapport de contrôle d'installations électriques à basse et à très basse tension

S P E C I M E N

RÉF: 87/2024/67352/01:1

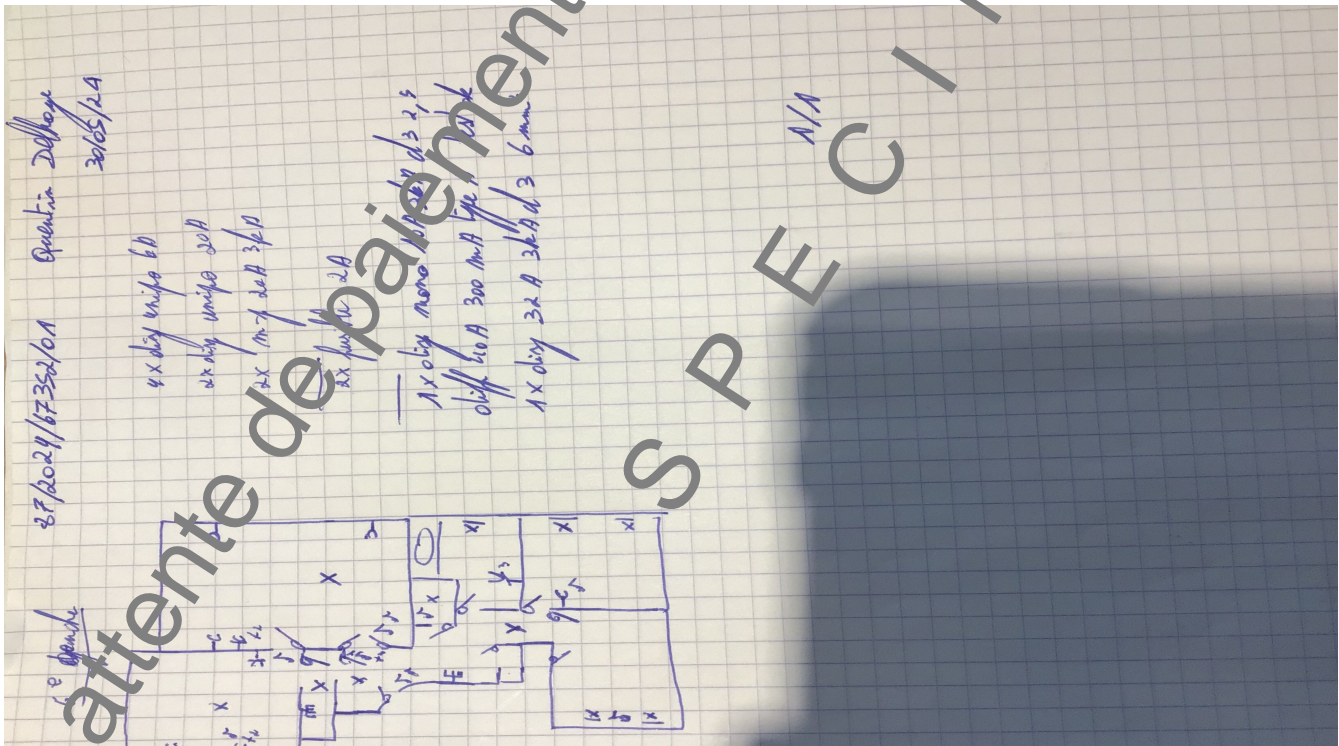
### ANNEXES

Autre(s)



### Croquis de position élémentaire et descriptif sommaire des tableaux

sur base de ce qui est visible et accessible lors du contrôle  
Note : ces croquis ne remplacent pas les schémas unifilaires et de position réglementaires



# NOTE D'INFORMATION

## Section 8.4.2. du Livre 1 du Règlement général sur les installations électriques : *Devoirs du vendeur et de l'acheteur lors de la vente d'une habitation équipée d'une ancienne installation électrique*

### ■ Dès que le compromis est signé :

#### Quels sont les devoirs du vendeur/notaire :

- Le vendeur doit remettre le PV de la visite de contrôle et ses annexes au notaire afin que celui-ci l'ajoute dans le dossier de la vente ;
- Le notaire doit faire mentionner dans l'acte de vente les points suivants :
  - la date du PV de la visite de contrôle
  - le fait de la remise du PV de la visite de contrôle à l'acheteur

#### **Si le PV de la visite de contrôle est négatif (installation non-conforme) :**

- l'obligation pour l'acheteur de communiquer son identité et la date de l'acte de vente à l'organisme de contrôle agréé qui a exécuté la visite de contrôle de l'installation électrique.

### ■ Dès que l'acte de vente est signé

#### Quels sont les devoirs de l'acheteur :

- L'acheteur doit détenir le dossier de l'installation électrique (schémas, PV, ...) en deux exemplaires ;

#### **Si le PV de la visite de contrôle est positif (installation conforme) :**

- L'acheteur doit laisser réaliser la prochaine visite de contrôle soit suivant le délai repris sur le PV de la visite de contrôle (maximum 25 ans après la date de la visite de contrôle) soit en cas de modification ou extension importante de l'installation électrique.

#### **Si le PV de la visite de contrôle est négatif (installation non-conforme) :**

- L'acheteur doit informer l'organisme de contrôle agréé qui a exécuté la visite de contrôle de l'installation électrique de son identité, de la date de l'acte de vente et du PV concerné ;
- Après la communication à l'organisme de contrôle, il reçoit automatiquement 18 mois à dater de l'acte de vente pour remettre en ordre l'installation électrique ;
- L'acheteur peut choisir un autre organisme de contrôle pour laisser réaliser le recontrôle dans le délai des 18 mois (vérification conformité de l'installation).

#### Pour de plus amples informations

#### **SPF Economie, P.M.E., Classes moyennes et Energie**

Direction générale de l'Energie – Haute surveillance des infrastructures et produits énergétiques

**Adresse :** Boulevard du roi Albert II 16 1000 Bruxelles

**Tél. :** 0800 120 33 / **E-mail :** gas.elec@economie.fgov.be

<https://economie.fgov.be>