

Keuringsverslag van een elektrische laagspanning- en zeer lage spanningsinstallatie

NIET CONFORM

Datum keuring: 15/02/2024

Inspecteur: Dean Deneweth

Mentor:

Installateur: Home2check

ID-label:

B.T.W. nr.:BE 0797 774 817

Klantreferentie:

Merk en type meettoestel: Metrel MI 3102
BT

Serienummer: 23120926

Datum verslag: 15/02/2024

Plaats van het onderzoek

Straatnaam Bollenstraat
Huisnummer 32
Busnummer
Postcode 8800
Gemeente Roeselare
Land België

Eigenaar

Naam lov Home2Check
Straatnaam Bollenstraat
Huisnummer 32
Busnummer
Postcode 8800
Gemeente Roeselare
Land België

Installateur

Naam -
BTW nr. -
Telefoonnummer -
E-mail -

Type : woning

EAN : 54

Teller Nr.: : 3388386

 Niet meegedeeld

Afbelding schakel- en verdeelbord:



Aard onderzoek:

Netbeheerder: FLUVIUS

Spanning: 1-230V

Meter / bord verbinding: 10 mm²

Max beveiliging: 40 A

Aantal borden: 1


Aantal kringen: 14

Aardelektrode: Verticaal of schuin in de grond gedreven staven, pennen of geleiders

Ri algemeen: - MΩ

RE: 51.6 Ω

NOK



DIFFERENTIEELSTROOMINRICHTING

ΔI (mA)	In (A)	In - andere (A)	I _{st}	Type	Beveiligde kringen	Test	x 2,5
300	40		22,5kA2s (3000A)	A	Alle	-	-
30	40		22,5kA2s (3000A)	A	-	-	-

BESCHRIJVING INSTALLATIE

Aantal kringen	Curve	Bescherming IN (A)	(andere)	P	Sectie (mm ²)
1	C	6		2	-
9	C	20		2	-
3	C	16		2	-
1	C	10		2	-

Visueel nazicht (algemeen)	NOK	Directe aanraking	NOK	Indirecte aanraking	NOK
Aansluitingen	NOK	schema in bijlage door Aceg vzw	NA		
Equipotentiale verbindingen	NOK	Doorsnede geleiders	NOK		
Continuïteit	NOK	Verlichting / toestellen	NOK		

OPMERKINGEN - INBREUKEN - NOTA'S

11.01 Eéndraadschema van de installatie is te voorzien en/of te vervolledigen. (Boek 1 Afdeling 2.12 - 2.13 en 3.1.2 en 9.1.2)

11.02 Situatieschema van de installatie is te voorzien en/of te vervolledigen. (Boek 1 Afdeling 2.12 - 2.13 en 3.1.2 en 9.1.2)

12.01 De waarde van de isolatieweerstand van één of meerdere stroombanen is kleiner dan 0,5M ohm (Boek 1 Onderafdeling 6.4.5.1.)

12.02 De continuïteit van equipotentiaal en/of beschermingsgeleiders zijn niet gewaarborgd. (Boek 1 Onderafdeling 5.3.5.3.G. en 5.4.3.5)

12.03 Eén of meerdere differentieelstroombeschermingsinrichtingen werken niet met testknop en/of stroominjectie. (Boek 1 Onderafdeling 6.5.7.2)

12.04 De spreidingsweerstand is groter dan 30 ohm en kleiner dan 100 ohm, maar bijkomende voorwaarden inzake differentieelschakelaars zijn niet vervuld. Aarding bij voorkeur te realiseren kleiner dan 30 ohm. (Boek 1 Onderafdeling 4.2.3.2. en 5.4.2.1.)

13.10 De aansluiting van de aardingsonderbreker is te herzien. Deze dient aan de ene zijde verbonden te zijn met de aardgeleider en aan de andere zijde met de hoofdaardingsklem, equipotentiale verbindingen, beschermingsgeleiders, enz...(Boek 1 Onderafdeling 5.4.2.1 en 2.5) PE kast niet aangesloten

14.01 Hoofdequipotentiaal verbindingen dienen verwezenlijkt worden, ontbreken, zijn niet geel-groen, onvolledig, <6mm². (Boek 1 Onderafdeling 5.4.4.1. en 5.1.6.2) PE kast niet aangesloten

14.04 De beschermingsgeleiders zijn niet verdeeld over de ganse installatie. (Boek 1 Onderafdeling 5.3.5.3.G. en 5.4.3.1.)

15.01 Het verdeelbord is niet makkelijk toegankelijk. (Boek 1 Onderafdeling 5.3.5.1.C.) Kast niet bereikbaar

15.13 De nominale spanning dient duidelijk vermeld te worden op een oordeelkundig gekozen plaats. (Boek 1 Onderafdeling 3.1.3.3.)

18.07 Leidingen zijn te bevestigen met aangepaste bevestigingsmiddelen. (Boek 1 Onderafdeling 5.2.2. en 5.2.9.)

18.17 De niet-gebruikte leidingen verwijderen of aan de uiteinden te isoleren.

19.02 Schakelaar, contactdoos of aftakdoos herschikken en opnieuw bevestigen. (Boek 1 Onderafdeling 1.4.1.3.)

19.15 In een elektrische installatie mogen slechts veilige elektrische machines, toestellen en leidingen aangewend worden. Dit wil zeggen dat ze moeten gebouwd zijn volgens de regels van goed vakmanschap en dat ze in geval van foutloze installatie en onderhoud, en toepassing volgens hun bestemming, zowel de veiligheid van personen als het behoud van goederen niet in gevaar mogen brengen. (Boek I, onderafdeling 1.4.2.1.)

nota/note 13 De aardspreadsweerstand kon niet gemeten worden. Deze dient bij voorkeur kleiner te zijn dan 30ohm.

nota/note 14 De isolatieweerstand kon niet gemeten worden. Deze dient groter te zijn dan 0,5Mohm.

nota/note 18 De elektrische installatie is grondig na te zien en conform te maken volgens de voorschriften van het AREI boek 1.

nota/note 27 Het EAN-nummer kon ons niet meegedeeld worden tijdens onze rondgang.

nota/note 3 Het is niet uitgesloten dat bij een nacontrole bijkomende inbreuken worden vastgesteld bij voorleggen schema's.

nota/note 8 De elektrische installatie was niet volledig toegankelijk, wij hadden geen toegang tot Volledige installatie volgende lokalen :

BESLUIT

- De elektrische installatie voldoet niet aan de voorschriften van het KB 08/09/2019 - AREI Boek 1.** Een aanvullend bezoek moet door hetzelfde organisme worden uitgevoerd vóór 15/2/2025. De werken, nodig om de tijdens het controlebezoek vastgestelde inbreuken te doen verdwijnen, moeten zonder vertraging worden uitgevoerd en alle gepaste maatregelen worden genomen opdat, indien de installatie in dienst blijft, deze inbreuken geen gevaar vormen voor de personen of goederen.

Voor huishoudelijke installaties wordt bovendien:

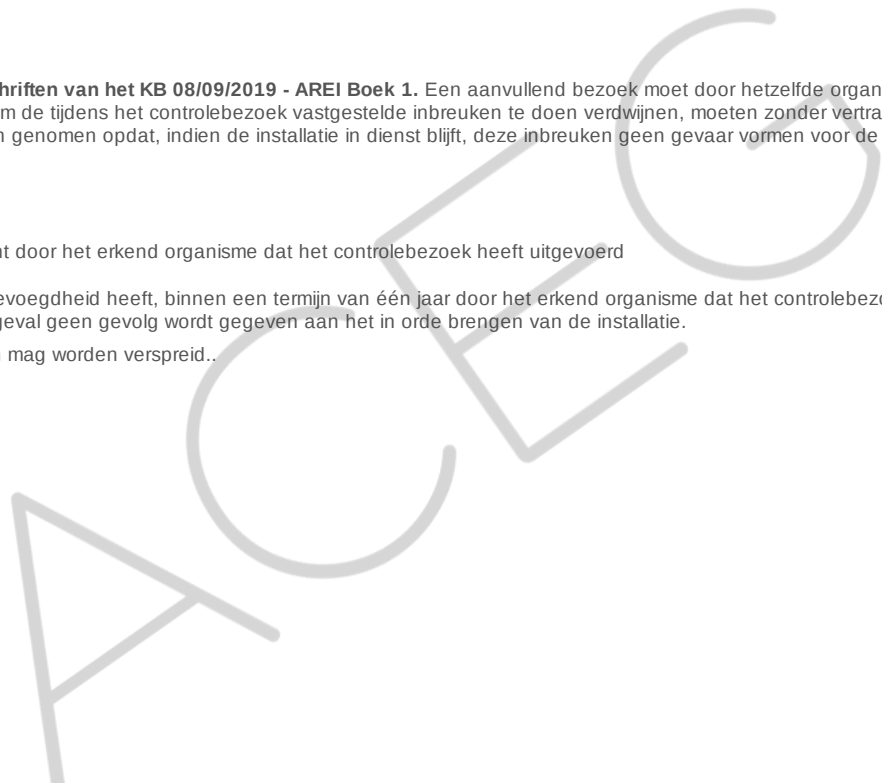

- het nazicht op de verdwijning van de inbreuken verricht door het erkend organisme dat het controlebezoek heeft uitgevoerd
- de Federale Overheidsdienst die Energie onder zijn bevoegdheid heeft, binnen een termijn van één jaar door het erkend organisme dat het controlebezoek heeft uitgevoerd, ingelicht van het bestaan van inbreuken ingeval geen gevolg wordt gegeven aan het in orde brengen van de installatie.

Deze pdf-versie van het keuringsverslag is de originele versie en mag worden verspreid..

Aantal bijlage(n):

VRIJGAVE VAN HET KEURINGSVERSLAG

De inspecteur Dean Deneweth



Plichten van de eigenaar, beheerder, huurder voor de installatie onderworpen aan het AREI Boek 1 afdeling 9.1.2.
 Het verslag dient te worden bewaard in het dossier van de elektrische installatie.
 Elke wijziging dient te worden vermeld in het elektrisch dossier.
 Elk ongeval overkomen van personen en te wijten, rechte reeks of onrechtstreeks, aan de aanwezigheid van de elektrische installatie dient onmiddellijk meegedeeld te worden aan de algemene Directie Energie van de Federale Overheidsdienst Economie.

Kwaliteit
 De reproductie van dit document is enkel toegelaten in zijn integrale vorm en enkel met het schriftelijk akkoord van het controleorganisme en de aanvrager.
 De keuring beperkt zich tot de zichtbare en normaal toegankelijke delen van de installatie.

Voor vragen of algemene voorwaarden verwijzen wij graag naar www.aceg.be

BE53 0689 0209 2953 | BTW BE0839.866.481

Stappenplan voor een installatie die niet conform is:		
Stap 1	Stap 2	Stap 3
Lees dit proces-verbaal zorgvuldig zorg ervoor dat alle inbreuken worden opgelost en besteed voldoende aandacht aan de eventuele nota's.	Als alle inbreuken zijn verholpen neem terug contact op met ACEG of met uw keurder van ACEG en maak een nieuwe afspraak.	ACEG staat tot uw dienst voor alle noodzakelijke keuringen en staat u bij als er iets niet duidelijk is.























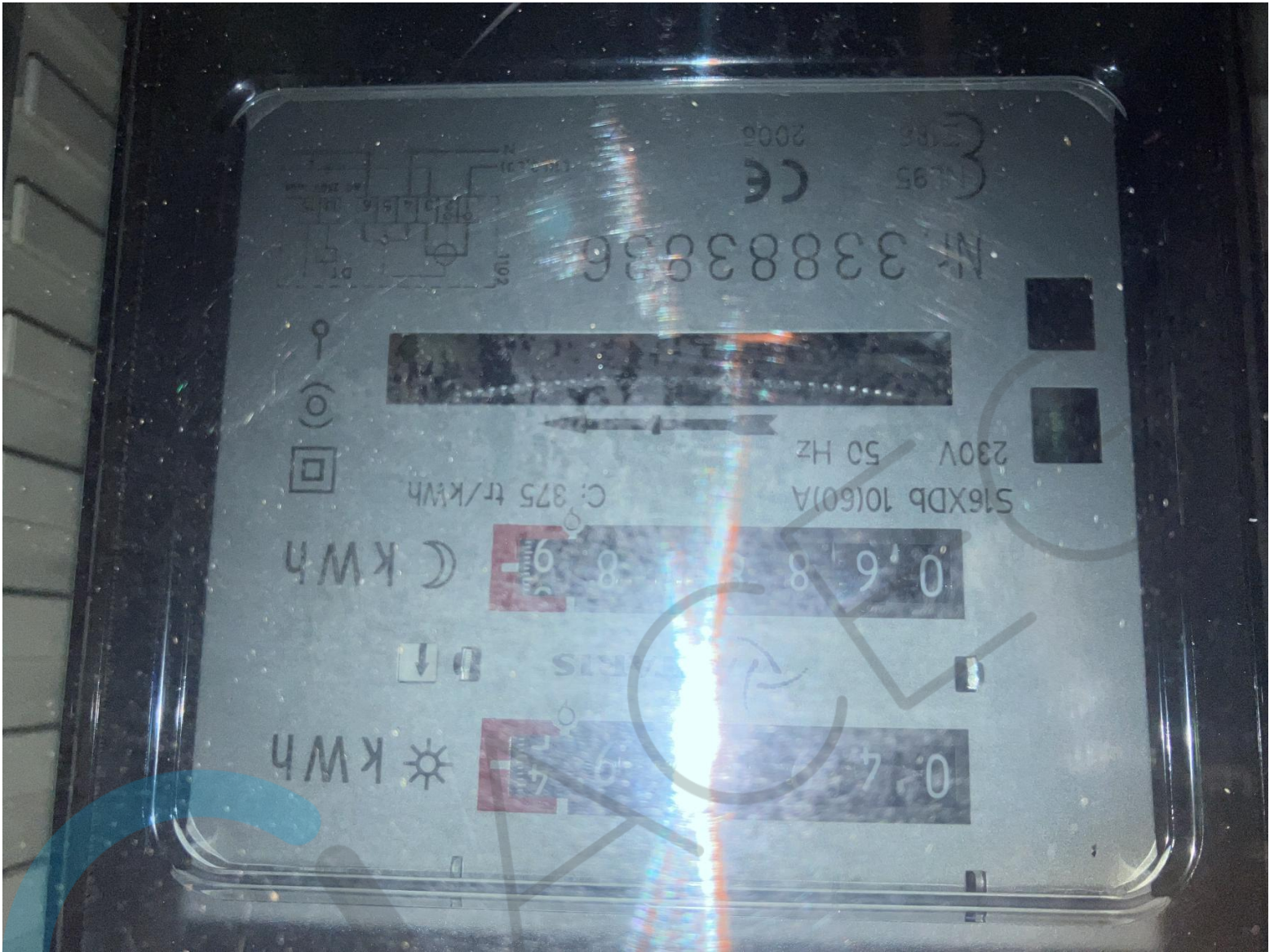


















MI 3102 BT



METREL

300
R: 51.6Ω
Rc: 0.0kΩ
Rp: 0.0kΩ
L1 PE L2