

## Keuringsverslag van een elektrische laagspanning- en zeer lage spanningsinstallatie

**NIET CONFORM**

Datum keuring: 21/09/2023

Inspecteur: Dean Deneweth

Mentor:

Installateur: -

ID-label:

Klantreferentie:

B.T.W. nr.:-

Merk en type meettoestel: Metrel MI 3102  
BT

Serienummer: 23120926

Datum verslag: 21/09/2023

### Plaats van het onderzoek

Straatnaam	Kerkstraat
Huisnummer	8
Busnummer	302
Postcode	8430
Gemeente	Middelkerke
Land	België

### Eigenaar

Naam	-
Straatnaam	Kerkstraat
Huisnummer	8
Busnummer	302
Postcode	8430
Gemeente	Middelkerke
Land	België

### Installateur

Naam	-
BTW nr.	-
Telefoonnummer	-
E-mail	-

Type : appartement

EAN : 54

Teller Nr.: : 65694779

Niet meegedeeld

Afbeelding schakel- en verdeelbord:



### Aard onderzoek:

Netbeheerder: FLUVIUS  
Aantal borden: 1  
Aardelektrode:

Controlebezoek van een huishoudelijke installatie volgens (KB 08/09/2019) - AREI Boek 1- 6.5. en 4.2.4.3.

Spanning: 3N400V  
Aantal kringen: 17


Meter / bord verbinding: 10 mm<sup>2</sup>

Max beveiliging: 25 A

Ri algemeen: 6.23 MΩ

RE: - Ω

OK



**DIFFERENTIEELSTROOMINRICHTING**

IΔ (mA)	In (A)	In - andere (A)	Ist	Type	Beveiligde kringen	Test	x 2,5
300	40		22,5kA2s (3000A)	A	17	OK	OK
30	40		22,5kA2s (3000A)	A	6	OK	OK

**BESCHRIJVING INSTALLATIE**

Aantal kringen	Curve	Bescherming IN (A)	(andere)	P	Sectie (mm²)
1	C	20		4	2,5
1	C	25		4	4
13	C	20		2	2,5
2	C	16		2	1,5

<b>Visueel nazicht (algemeen)</b>	NOK	<b>Directe aanraking</b>	NOK	<b>Indirecte aanraking</b>	NOK
<b>Aansluitingen</b>	NOK	<b>schema in bijlage door Aceg vzw</b>	OK		
<b>Equipotentiale verbindingen</b>	NOK	<b>Doorsnede geleiders</b>	OK		
<b>Continuïteit</b>	NOK	<b>Verlichting / toestellen</b>	NOK		

**OPMERKINGEN - INBREUKEN - NOTA'S**

I1.01 Eéndraadschema van de installatie is te voorzien en/of te vervolledigen. (Boek 1 Afdeling 2.12 - 2.13 en 3.1.2 en 9.1.2)

I1.02 Situatieschema van de installatie is te voorzien en/of te vervolledigen. (Boek 1 Afdeling 2.12 - 2.13 en 3.1.2 en 9.1.2)

I2.02 De continuïteit van equipotentiaal en/of beschermingsgeleiders zijn niet gewaarborgd. (Boek 1 Onderafdeling 5.3.5.3.G. en 5.4.3.5) Stopcontact(en) badkamer en slaapkamer 1

I3.08 Een demonteerbaar aansluitstuk (aardingsonderbreker) dient aangebracht te worden in de aardgeleider teneinde de meting van de aardweerstand mogelijk te maken. (Boek 1 Onderafdeling 5.4.3.5.)

I9.02 Schakelaar, contactdoos of aftakdoos herschikken en opnieuw bevestigen. (Boek 1 Onderafdeling 1.4.1.3.)

nota/note 13 De aardspreadsweerstand kon niet gemeten worden. Deze dient bij voorkeur kleiner te zijn dan 30ohm.

nota/note 27 Het EAN-nummer kon ons niet meegedeeld worden tijdens onze rondgang.

nota/note 3 Het is niet uitgesloten dat bij een nacontrole bijkomende inbreuken worden vastgesteld bij voorleggen schema's.

**BESLUIT**



**De elektrische installatie voldoet niet aan de voorschriften van het KB 08/09/2019 - AREI Boek 1.** Een aanvullend bezoek moet door hetzelfde organisme worden uitgevoerd vóór 21/9/2024. De werken, nodig om de tijdens het controlebezoek vastgestelde inbreuken te doen verdwijnen, moeten zonder vertraging worden uitgevoerd en alle gepaste maatregelen worden genomen opdat, indien de installatie in dienst blijft, deze inbreuken geen gevaar vormen voor de personen of goederen.

Voor huishoudelijke installaties wordt bovendien:

- het nazicht op de verdwijning van de inbreuken verricht door het erkend organisme dat het controlebezoek heeft uitgevoerd

- de Federale Overheidsdienst die Energie onder zijn bevoegdheid heeft, binnen een termijn van één jaar door het erkend organisme dat het controlebezoek heeft uitgevoerd, ingelicht van het bestaan van inbreuken ingeval geen gevolg wordt gegeven aan het in orde brengen van de installatie.

Deze pdf-versie van het keuringsverslag is de originele versie en mag worden verspreid..

Aantal bijlage(n):

**VRIJGAVE VAN HET KEURINGSVERSLAG**

De inspecteur Dean Deneweth



Dean Deneweth  
ACEG VZW - #366

**Plichten van de eigenaar, beheerder, huurder voor de installatie onderworpen aan het AREI Boek 1 afdeling 9.1.2.**

- Het verslag dient te worden bewaard in het dossier van de elektrische installatie.
- Elke wijziging dient te worden vermeld in het elektrisch dossier.
- Elk ongeval overkomen van personen en te wijten, rechtsreeks of onrechtstreeks, aan de aanwezigheid van de elektrische installatie dient onmiddellijk meegedeeld te worden aan de algemene Directie Energie van de Federale Overheidsdienst Economie.

**Kwaliteit**


- De reproductie van dit document is enkel toegelaten in zijn integrale vorm en enkel met het schriftelijk akkoord van het controleorganisme en de aanvrager.
- De keuring beperkt zich tot de zichtbare en normaal toegankelijke delen van de installatie.

Voor vragen of algemene voorwaarden verwijzen wij graag naar [www.aceg.be](http://www.aceg.be)

BE53 0689 0209 2953 | BTW BE0839.866.481

**Stappenplan voor een installatie die niet conform is:**

Stap 1	Stap 2	Stap 3
Lees dit proces-verbaal zorgvuldig zorg ervoor dat alle inbreuken worden opgelost en besteed voldoende aandacht aan de eventuele nota's.	Als alle inbreuken zijn verholpen neem terug contact op met ACEG of met uw keurder van ACEG en maak een nieuwe afspraak.	ACEG staat tot uw dienst voor alle noodzakelijke keuringen en staat u bij als er iets niet duidelijk is.









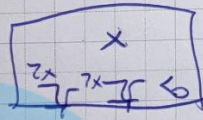
elektrische- en gasinstallatie  
water- en rookkeuringen  
branddetectie  
noodverlichting  
stookketank controle  
hef- en hijswerktuigen

# GACEG


Werkplaat 8 302

Datum: 21/9/23


BADKAMER



SLP1



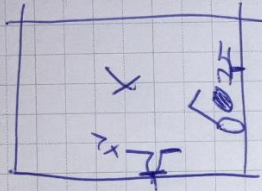
TOFLIET



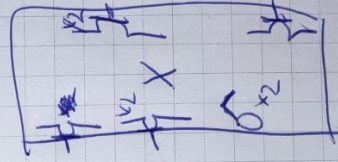
BERG-DING




SLP2



KEUKEN



WOONKAMER



GANG

