

## ELEKTRISCHE INSTALLATIES OP LAAGSPANNING EN OP ZEER LAGE SPANNING (Boek 1 - KB 08/09/2019)

### Identificatie van derden:

Oprichtgever:	Vastgoedexperts, langvoort 17, 2430 LAAKDAL		
Eigenaar:	/		
Installateur:	/		
BTW-nr.:	/		

Installateur = persoon of personen verantwoordelijk voor de uitvoering van het werk

### Identificatie van de elektrische installatie:

Plaats controle:	Banneuxstraat 90, 3500 HASSELT		
EAN-code installatie:	/		
Tarief teller(s):	- Niet vast te stellen -	Private HS-cabine:	Neen
Nummer teller(s):	/	DNB:	Fluvius
Index teller(s):	/	Type lokaal:	Halfopen woning
Type installatie:	Wooneenheid		

### Aard van de controle:

Overeenkomstig de voorschriften van Boek 1 – Installaties op laagspanning en op zeer lage spanning – Interne procedure QPRO/ELE/001			
Type controle:	Controlebezoek verkoop oude huishoudelijke installatie (8.4.2)		
Datum uitvoering:	<input checked="" type="checkbox"/> Vóór 01/10/1981	<input checked="" type="checkbox"/> Na 01/10/1981 en vóór 01/06/2020	<input type="checkbox"/> Na 01/06/2020
Nota's:	Zie rubriek "VASTSTELLINGEN - Opmerkingen"		
Afwijkingen (Deel 8):	Toegepast		
Herkeuring op verslag:	/		

### Algemene gegevens van de elektrische installatie:

Nominale spanning:	1 x 230V	Max. nominale stroom:	Onbepaalbaar	Nominale waarde aansluitautomaat:	15 A
Voedingsleiding hoofdbord:	? mm <sup>2</sup>	Type:	/	Type aardverbindingssysteem:	TT
Aardelektrode:	Niet geplaatst	Sectie aardelektrode:	/	Sectie aardgeleider:	/
Aantal borden:	1	Aantal stroombanen:	2	Aantal reservekringen:	/
Gedecentraliseerde productie-installatie:	Niet aanwezig		AC-Vermogen (maximaal):	/ kVA	
<input type="checkbox"/> PV-installatie	<input type="checkbox"/> Batterij-opslag	<input type="checkbox"/> Waterstofcentrale	<input type="checkbox"/> Warmte-kracht-koppeling	<input type="checkbox"/> Windmolen	

### Algemene beschrijving van de differentieelstroominrichtingen:

Niet aanwezig
---------------

### Schema's en plannen van de installatie:

Eendraads- of stroombaanschema('s):	Versie/nr. /	Datum: /	<input type="checkbox"/> In orde	<input checked="" type="checkbox"/> Niet aanwezig
Situatieplan(nen):	Versie/nr. /	Datum: /	<input type="checkbox"/> In orde	<input checked="" type="checkbox"/> Niet aanwezig
Document(en) van de veiligheidsinstallaties:	Versie/nr. /	Datum: /	<input checked="" type="checkbox"/> Niet van toepassing	<input type="checkbox"/> Niet aanwezig
Document(en) van de kritische installaties:	Versie/nr. /	Datum: /	<input checked="" type="checkbox"/> Niet van toepassing	<input type="checkbox"/> Niet aanwezig

### Metingen, controles en beproevingen:

Spreadingsweerstand aardverbinding:	/ Ω	Meetmethode:	Niet uitgevoerd
Algemene isolatieweerstand:	/ MΩ	Meetspanning:	Niet uitgevoerd
Test differentieelstroominrichting(en):	Testknop: Niet aanwezig	Foutlus:	Niet getest
Continuïteit van de beschermingsgeleiders:	Algemeen: Niet OK	Equipotentiale verbinding:	Afwezig
Bescherming onrechtstreekse aanraking:	Niet OK	Bescherming rechtstreekse aanraking:	Niet OK
Staat van het vast (opgesteld) materiaal:	Niet OK	Staat van het verplaatsbaar materieel:	/



## Beschrijving van de stroombanen

ID Bord	Differentieel-stroominrichting	Type beveiliging	Nominale stroom	Aantal polen	Sectie geleiders	Aantal	Reserve?
1	/	Penautomaat	16 A	1P		2	<input type="checkbox"/>
1	/	Penautomaat	20 A	1P		2	<input type="checkbox"/>

PEN AUTO 2 X 16A + 2 X 20A

## VASTSTELLINGEN: Inbreuken

### Inbreuken schema's en plannen:

- 1.01. - Het eendraadsschema van de elektrische installatie is niet aanwezig op het ogenblik van de controle. (Boek 1, Onderafdeling 3.1.2.1. (a))
- 1.02. - Het situatieplan van de elektrische installatie is niet aanwezig op het ogenblik van de controle. (Boek 1, Onderafdeling 3.1.2.1. (a))

### Inbreuken metingen:

- 2.03B. - De isolatiemeting kan niet uitgevoerd worden. Het is de verantwoordelijkheid van de eigenaar, beheerder of uitbater van de elektrische installatie om ervoor te zorgen dat de isolatiemeting van de stroombanen van de gecontroleerde elektrische installatie altijd mogelijk is bij de controle. (Nota 07 aan de erkende organismen)

### Inbreuken aardingsinstallatie:

- 3.01. - Een algemene aardelektrode ontbreekt; een aardverbinding is te voorzien overeenkomstig de voorschriften. (Boek 1, Onderafdeling 5.4.2.1. (b.2))
- 3.04. - Om de meting van de spreidingsweerstand van de aardverbinding mogelijk te maken, is het noodzakelijk een aardingsonderbreker te voorzien, die slechts met gereedschap losgemaakt kan worden. (Boek 1, Onderafdeling 5.4.3.5.)
- 3.10B. - De beschermingsgeleiders zijn niet uitgevoerd volgens de regels van vakmanschap. (Boek 1, Afdeling 5.4.3.)
  - De doorsnede van de beschermingsgeleider die geen deel uitmaakt van de voedingsleiding moet ten minste gelijk zijn aan 2,5mm<sup>2</sup> wanneer hij mechanisch beschermd is en 4mm<sup>2</sup> wanneer hij niet mechanisch beschermd is. (Boek 1, Onderafdeling 5.4.3.2.)

### Inbreuken schakel- en verdeelborden:

- 4.07. - De genaakbare, naakte delen onder spanning in het schakel- en verdeelbord zijn onvoldoende afgeschermd. (Boek 1, Onderafdeling 4.2.2.3./5.3.5.1. (a))
- 4.10. - De identificatie van de bedienings-, beschermings- en scheidingsinrichtingen, alsook van de aansluitklemmen van de stroombanen, wordt niet uitgevoerd door goed zichtbare en onuitwisbare individuele markeringen. (Boek 1, Onderafdeling 3.1.3.1.)
- 4.10B. - De aanduiding van de voedingsspanning op elk schakel- en verdeelbord is niet aanwezig. (Boek 1, Onderafdeling 3.1.3.3. (a))
- 4.18. - Het schakel- en verdeelbord kan niet geopend worden doordat de smeltveiligheden en/of penzekeringen niet of slechts moeizaam uitgenomen kunnen worden. De interne bekabeling kan niet nagezien worden. (Boek 1, Onderafdeling 5.3.5.1. (c))

### Inbreuken differentieelstroominrichtingen:

- 5.01. - Ten minste een verzegelbare differentieelstroominrichting met een aanspreekstroom van ten hoogste 300mA moet in het begin van de elektrische installatie aangebracht worden. (Boek 1, Onderafdeling 4.2.4.3. (b))
  - De differentieelstroominrichting is niet geplaatst in het begin van de installatie. (Boek 1, Onderafdeling 4.2.4.3. (b))

### Inbreuken bescherming tegen overstroom:

- 6.03. - In huishoudelijke ruimten moeten kalibreerelementen de niet-wisselbaarheid van de smeltveiligheden en/of de kleine automatische schakelaars met pennen verzekeren, voor zover de te beschermen elektrische leiding een doorsnede heeft die kleiner is dan 10mm<sup>2</sup>. (Boek 1, Onderafdeling 5.3.5.5. (a))
- 6.09B. - De wasmachine, de afwasmachine en de droogkast moeten afzonderlijk gevoed worden door een exclusief toegekende stroombaan. (Boek 1, Onderafdeling 5.2.1.2.)

Uitleg: WASMACHINE

### Inbreuken elektrische installatie:

- 7.10. - In de huishoudelijke installatie zijn de contactdozen op laagspanning niet van het "kindveilige" type. (Boek 1, Onderafdeling 4.2.2.3. (b))
- 7.11. - Contactdozen zonder aardcontact moeten verplicht beveiligd worden door een differentieelstroominrichting (al dan niet ondergeschikt) met grote (30mA) of zeer grote (10mA) gevoeligheid. (oude huishoudelijke installaties daterend van voor 01/10/1981) (Boek 1, Afdeling 8.2.1. (6))
- 7.15B. - De beschermingsgraad van de omhulsels in de gewone ruimten is niet minstens gelijk aan IPXX-B. (Boek 1, Onderafdeling 4.2.2.3. (a.2))  
Uitleg: VERLICHTING
- 7.25. - Gesmolten en verbrand elektrisch materieel (geleiders, beschermingsinrichtingen, schakel- en verdeelborden, contactdozen,...) moet vervangen worden. Indien vereist, moet de oorzaak opgezocht en verholpen worden. (Boek 1, Hoofdstuk 4.3.)  
Uitleg: SLAAPK

## VASTSTELLINGEN: Opmerkingen

- A - De schema's van de elektrische installatie moeten verplicht bewaard worden in het dossier van de elektrische installatie. Het is evenzeer sterk aangeraden om één exemplaar te bewaren in de nabijheid van het elektrisch hoofdbord.
- A - Alle differentieelstroominrichtingen in de elektrische installatie moeten periodiek (vb. maandelijks) getest worden met behulp van de testknop (cfr. voorschriften van de fabrikant).



- A - Deze controle omvat enkel de zichtbare delen van de installatie.
- A - De uitgevoerde controle is een momentopname. Dit keuringsattest is slechts een weerspiegeling van de elektrische installatie op het ogenblik van de keuring.
- A8 - Niet alle toestellen van klasse I (vb. wasmachine, droogkast,...) zijn geplaatst op het ogenblik van de keuring.
- A10 - Alle toestellen van klasse I dienen verplicht gevoed te worden via een stopcontact met gearde aardingspen.
- B - Het is niet uitgesloten dat er bijkomende inbreuken worden vastgesteld bij voorleggen van de schema's.
- C4 - De elektrische installatie staat niet onder spanning. De goede werking van de differentieelstroominrichtingen kan niet getest worden.
- C5 - De elektrische installatie staat niet onder spanning. Niet alle metingen en/of controles (vb. aardingscontinuïteit) kunnen uitgevoerd worden.
- D5 - De aardspreidingsweerstand kan niet gemeten worden. Deze dient bij voorkeur kleiner te zijn dan 30 Ohm.
- D6 - De isolatieweerstand kan niet gemeten worden. Deze dient groter te zijn dan 0,5 MOhm.
- F3 - Het is aangeraden om hoofdequipotentiale verbindingen te voorzien voor gas- en waterinstallatie.



**BESLUIT:****De elektrische installatie voldoet niet aan de voorschriften van Boek 1 van het koninklijk besluit van 8 september 2019.**

De volgende controle moet worden uitgevoerd uiterlijk vóór: 18 maanden na ondertekening akte

 door hetzelfde organisme door een organisme naar keuze

- De eendraadsschema's en situatieplannen van de installatie werden gedateerd en ondertekend.
- De ingangsklemmen van de differentieelstroominrichting(en) geplaatst aan het begin van de installatie werden verzegeld.
  - tijdens een vorig plaatsbezoek
  - tijdens huidig plaatsbezoek
- Geen enkele elektrische installatie of deel ervan waarvoor inbreuken worden vastgesteld mag in gebruik worden genomen. Er moet een nieuwe gelijkvormigheidscontrole vóór de ingebruikname worden uitgevoerd, zodra de elektrische installatie in orde werd gebracht.
- De werken, nodig om de tijdens het controlebezoek vastgestelde inbreuken te doen verdwijnen, moeten zonder vertraging worden uitgevoerd en alle gepaste maatregelen worden genomen opdat, indien de installatie in dienst blijft, deze inbreuken geen gevaar vormen voor de personen of goederen.
- Indien tijdens het nieuwe controlebezoek wordt vastgesteld dat er nog inbreuken overblijven of indien geen gevolg wordt gegeven aan het in orde brengen van de installatie, wordt de Federale Overheidsdienst die Energie onder zijn bevoegdheid heeft, binnen een termijn van één jaar door het erkend organisme ingelicht.
- De koper is ertoe gehouden zijn identiteit en de datum van de verkoopakte mee te delen aan het erkend organisme dat het controlebezoek heeft uitgevoerd.

Namens de technisch verantwoordelijke, de agent-bezoeker:



ACA vzw - Erkend Controle Organisme  
Meensesteenweg 338 - 8800 Roeselare  
BTW BE 0811.407.869  
Tel. 051/20 00 02 - Fax 051/20 10 02  
info@acavzw.be - www.acavzw.be

**De reglementaire voorschriften:**

Dit verslag dient bewaard te worden in het dossier van de elektrische installatie. Dit dossier wordt ter beschikking gehouden van iedere persoon die het mag raadplegen. Een kopie van dit dossier wordt ter beschikking gesteld van elke eventuele huurder. De verkoper is ertoe gehouden het dossier van de installatie aan de koper bij eigendomsoverdracht te overhandigen.

Elke wijziging aan de elektrische installatie dient uitgevoerd te worden volgens de voorschriften van Boek 1 van het koninklijk besluit van 8 september 2019 en dient vermeld te worden in het dossier. Elke belangrijke wijziging of uitbreiding dient het voorwerp uit te maken van een gelijkvormigheidscontrole vóór de ingebruikname. Deze controle wordt uitgevoerd door een erkend organisme.

De met het toezicht belaste ambtenaar van de Federale Overheidsdienst die Energie onder zijn bevoegdheid heeft dient onmiddellijk ingelicht te worden over elk ongeluk aan personen overkomen en rechtstreeks of onrechtstreeks te wijten aan de aanwezigheid van elektriciteit.

De plichten van de eigenaar, beheerder of uitbater van de elektrische installaties zijn raadpleegbaar op de website van ACA vzw ([www.acavzw.be](http://www.acavzw.be)).

Een kopie van dit verslag wordt gedurende een periode van 5 jaar bewaard door het erkend organisme. Het verslag wordt ter beschikking gesteld van elke persoon die wettelijk wordt toegelaten om het te raadplegen.

Voor bijkomende informatie over de reglementaire voorschriften of klachten is de Algemene Directie Energie van de Federale Overheidsdienst Economie, KMO, Middenstand en Energie (<https://www.economie.fgov.be>) bevoegd voor de erkende organismen.

**Stappenplan in geval van een niet-conforme elektrische installatie:**

Lees – als eigenaar of koper – het verslag volledig en zorgvuldig na.

Laat de elektrische installatie aanpassen in functie van de vastgestelde inbreuken.

(in geval van een controlebezoek van een oude installatie van een wooneenheid bij verkoop is dit ten laste van de koper)

Laat een herkeuring uitvoeren door een erkend organisme.



## BIJLAGE - ELEKTRISCHE INSTALLATIES OP LAAGSPANNING EN OP ZEER LAGE SPANNING


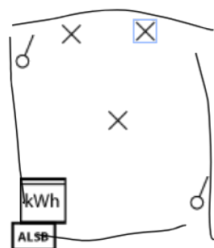
### Algemene gegevens

Plaats controle: Banneuxstraat 90, 3500 HASSELT

Eigenaar: /

### Vereenvoudigd situatieplan of foto/schema van de (elektrische) installatie:

ALLE LOKALEN GEZIEN



Handtekening agent-bezoeker:





**BIJLAGE - ELEKTRISCHE INSTALLATIES OP LAAGSPANNING EN OP ZEER LAGE SPANNING**

**Algemene gegevens**

Plaats controle: Banneuxstraat 90, 3500 HASSELT  
 Eigenaar: /

**Vereenvoudigd situatieplan of foto/schema van de (elektrische) installatie:**



Handtekening agent-bezoeker:




## BIJLAGE - ELEKTRISCHE INSTALLATIES OP LAAGSPANNING EN OP ZEER LAGE SPANNING

### Algemene gegevens

Plaats controle: Banneuxstraat 90, 3500 HASSELT  
Eigenaar: /

### Vereenvoudigd situatieplan of foto/schema van de (elektrische) installatie:



Handtekening agent-bezoeker:

