

INSTALLATIONS ÉLECTRIQUES À BASSE TENSION ET À TRÈS BASSE TENSION (Livre 1 – AR 08/09/2019)

Identification des tiers:

Client:	
Propriétaire:	/
Installateur:	/
N° TVA:	/

Installateur = personne ou personnes responsable(s) des travaux

Identification de l'installation électrique:

Adresse du contrôle:	Rue de Coquiane 7, 7850 PETIT-ENGHIEN		
Code EAN installation:	/		
Tarif compteur(s):	Bihoraire	Cabine HT privée:	Non
Numéro compteur(s):	12823233	GRD:	ORES
Index compteur(s):	043600 / 060625	Type de locaux:	Maison mitoyenne
Type d'installation:	Unité d'habitation		

Nature du contrôle:

Conformément aux prescriptions du Livre 1 – Installations à basse tension et à très basse tension – Procédure interne QPRO/ELE/001

Type de contrôle:	Visite de contrôle vente ancienne installation domestique (8.4.2)
Date de réalisation:	<input checked="" type="checkbox"/> Avant le 01/10/1981 <input checked="" type="checkbox"/> Après le 01/10/1981 et avant le 01/06/2020 <input type="checkbox"/> Après le 01/06/2020
Notes:	Voir rubrique "CONSTATATIONS - Remarques"
Dérogations (Partie 8):	Appliquées
Réinspection au rapport:	/

Données générales de l'installation électrique:

Tension nominale :	2 x 230V	Intensité nominale max.:	Indéterminable	Valeur nominale branchement:	40 A
Câble d'alimentation:	/ mm ²	Type:	/	Type de système de mise à la terre:	TT
Electrode de terre:	Indéterminable			Section électrode de terre:	/
				Section conducteur de terre:	/
Nombre de tableaux:	2	Nombre de circuits:	6+3	Nombre de circuits de réserve:	/
Installation de production décentralisée:	Non présente			Puissance AC (maximale):	/ KVA
<input type="checkbox"/> Installation PV	<input type="checkbox"/> Stockage de batterie	<input type="checkbox"/> Central à hydrogène	<input type="checkbox"/> Cogénération	<input type="checkbox"/> Eolienne	

Description générale des dispositifs à courant différentiel:

Voir tableau p. 2

Schémas et plans de l'installation:

Schéma(s) unifilaire(s) ou de circuits:	Version/n° /	Date: /	<input type="checkbox"/> En ordre	<input checked="" type="checkbox"/> Non présent
Plan(s) de position:	Version/n° /	Date: /	<input type="checkbox"/> En ordre	<input checked="" type="checkbox"/> Non présent
Document(s) des installations de sécurité:	Version/n° /	Date: /	<input checked="" type="checkbox"/> Non applicable	<input type="checkbox"/> Non présent
Document(s) des installations critiques:	Version/n° /	Date: /	<input checked="" type="checkbox"/> Non applicable	<input type="checkbox"/> Non présent

Mesures, contrôles et essais:

Résistance de dispersion de la prise de terre:	/ Ω	Méthode de mesure:	Non effectuée
Niveau d'isolement général:	/ MΩ	Tension de mesure:	Non effectuée
Test dispositif(s) à courant différentiel-résiduel:	Bouton test: Non testé	Boucle de défaut:	Non testé
Continuité des conducteurs de protection:	Général: /	Liaison équipotentielle:	/
Protection contre les contacts indirects:	Pas OK	Protection contre les contacts directs:	Pas OK
Etat du matériel (à pose) fixe:	Pas OK	Etat du matériel mobile:	/



Description générale des dispositifs à courant différentiel

Compteur	Emplacement	Type	In	DIn	#P	Type	Circuits
Jour	Général	Diff.	40A	300mA	4P	A	/

Description des circuits

TD1 DSJ A BROCHES 2X40A/6X16A/2X4A/2X2A
TD2 DSJ AUTO 2P 1X32A/2X16A

CONSTATATIONS: Infractions

<p>Infractions schémas et plans:</p> <p>1.01. - Le schéma unifilaire de l'installation électrique n'est pas présent au moment du contrôle. (Livre 1, Sous-section 3.1.2.1. (a))</p> <p>1.02. - Le plan de position de l'installation électrique n'est pas présent au moment du contrôle. (Livre 1, Sous-section 3.1.2.1. (a))</p> <p>Infractions installation de mise à la terre:</p> <p>3.04. - Pour permettre la mesure de la résistance de dispersion de la prise de terre, il est indispensable de prévoir un sectionneur de terre qui est démontable seulement à l'aide d'un outil. (Livre 1, Sous-section 5.4.3.5.)</p> <p>Infractions tableaux de répartition et de manoeuvre:</p> <p>4.02B. - Les tableaux de répartition et de manoeuvre dans des lieux domestiques doivent être munis d'une porte (Livre 1, Sous-section 5.3.5.1. (a))</p> <p>Explication: Coffret minuterie boiler</p> <p>4.08. - Les ouvertures non utilisées du tableau de répartition et de manoeuvre (entrée de câbles, plaque de protection,...) doivent être obturées correctement. (Livre 1, Sous-section 4.2.2.3./5.3.5.1. (a))</p> <p>4.10 - L'identification des dispositifs de commande, de protection et de sectionnement, ainsi des bornes de raccordement des circuits, n'est pas effectuée avec des repérages individuels bien visible et indélébile. (Livre 1, Sous-section 3.1.3.1.)</p> <p>Infractions dispositif de protection à courant différentiel-résiduel:</p> <p>5.08A. - Un dispositif de protection à courant différentiel-résiduel à haute (30mA) ou très haute sensibilité (10mA), subordonné à celui placé à l'origine de l'installation, doit être prévu pour la protection des appareils d'utilisation à poste fixe, les dispositifs de commande et de réglage et les socles de prises de courant dans les salles de douches et les salles de bains. (Livre 1, Sous-section 4.2.4.3. (b))</p> <p>5.08B. - Un dispositif de protection à courant différentiel-résiduel à haute (30mA) ou très haute sensibilité (10mA), subordonné à celui placé à l'origine de l'installation, doit être prévu pour la protection des dispositifs servant au raccordement d'un lave-linge, d'un sèche-linge et d'une lave-vaisselle. (Livre 1, Sous-section 4.2.4.3. (b))</p> <p>Infractions protection contre les surintensités:</p> <p>6.03. - Dans des lieux domestiques, les éléments de calibrage doivent assurer l'interchangeabilité des coupe-circuit à fusibles et/ou des petits disjoncteurs à broches, pour autant que la canalisation électrique à protéger a une section inférieure à 10mm². (Livre 1, Sous-section 5.3.5.5. (a))</p> <p>6.12. - L'indication de l'intensité nominale sur les coupe-circuits (à fusibles) et/ou disjoncteurs automatiques n'est pas ou est difficilement visible ou a été complètement effacée. (Livre 1, Sous-section 1.4.1.3.)</p> <p>Infractions installation électrique:</p> <p>7.04A. - Les interrupteurs, socles de prises de courant,... doivent être munis des plaques de recouvrement nécessaires. (Livre 1, Sous-section 1.4.1.3.)</p> <p>7.10. - Dans l'installation domestique, les socles de prises de courant à basse tension ne sont pas du type "sécurité enfant". (Livre 1, Sous-section 4.2.2.3. (b))</p> <p>7.11. - Des socles de prises de courant sans contact de terre doivent être protégés obligatoirement par un dispositif de protection à courant différentiel-résiduel (oui ou non subordonné) à haute (30mA) ou très haute (10mA) sensibilité. (anciennes installations domestiques datant d'avant 01/10/1981) (Livre 1, Section 8.2.1. (6))</p> <p>7.20. - Le matériel électrique installé sur des matériaux combustibles est soit pourvu d'une enveloppe en matériau non combustible, ignifugé ou auto-extinguible, soit complètement séparé de ces matériaux combustibles par des éléments en matériaux non combustibles, ignifugés, ou auto-extinguibles. (Livre 1, Sous-section 4.3.3.5.)</p> <p>7.24. - Appareils d'éclairage: (Livre 1, Sous-section 5.3.4.2.)</p> <ul style="list-style-type: none">Les douilles à vis avec des parties actives accessibles ne peuvent pas être utilisées dans des appareils ouverts sauf s'ils sont hors de portée de la main de l'utilisateur. (Livre 1, Sous-section 5.3.4.2. (e))
--

CONSTATATIONS: Remarques

<ul style="list-style-type: none">A - Tous les dispositifs de protection à courant différentiel-résiduel dans l'installation électrique doivent être testés périodiquement (p.ex. mensuel) à l'aide du bouton test (cfr. prescriptions du fabricant).A - Ce contrôle ne comprend que les parties visibles de l'installation.A - Le contrôle effectué est un contrôle instantané basé sur le moment de passage. Ce rapport est uniquement le reflet de l'installation électrique au moment du contrôle.A8 - Les appareils de classe I (p.ex. lave-linge, sèche-linge,...) ne sont pas tous installés au moment du contrôle.A10 - Tous les appareils de classe I doivent être alimentés obligatoirement par des socles de prises de courant avec contact de terre qui est relié à l'installation de mise à la terre.B - Il n'est pas exclu que des infractions supplémentaires soient identifiées lors de la présentation des schémas.

Ce rapport ne peut être imprimé ou copié et distribué que dans son intégralité. Sous sa forme numérique, ce rapport sert d'exemplaire original.



- B - L'unité est meublée au moment du contrôle.
- C4 - L'installation électrique est hors tension. Le bon fonctionnement des dispositifs de protection à courant différentiel-résiduel ne peut pas être festé.
- C5 - L'installation électrique est hors tension. Les mesures/contrôles (p.ex. continuité de la prise de terre) n'ont pas toutes pu être effectuées.
- D5 - La résistance de dispersion de la prise de terre ne peut pas être mesurée. Celle-ci doit de préférence être inférieure à 30 Ohms.
- D6 - La résistance d'isolement ne peut pas être mesurée. Celle-ci doit être supérieure à 0,5 MOhm.
- F3 - Il est recommandé de prévoir des liaisons équipotentielles pour les installations de gaz et d'eau.



CONCLUSION:

L'installation électrique n'est pas conforme aux prescriptions du Livre 1 de l'arrêté royal du 8 septembre 2019.

Le prochain contrôle est à effectuer au plus tard avant: 18 mois après la signature de l'acte

par le même organisme

par un organisme au choix

Les schémas unifilaires et les plans de position de l'installation ont été datés et signés.

Les bornes d'entrée du (ou des) dispositif(s) à courant différentiel à l'origine de l'installation ont été scellées.

lors d'une visite précédente

lors de la visite actuelle

Aucune installation ou partie de l'installation électrique pour laquelle des infractions sont constatées ne peut être mise en usage. Un nouveau contrôle de conformité avant la mise en usage doit être réalisé, dès que l'installation électrique a été mise en ordre.

Les travaux nécessaires pour faire disparaître les infractions constatées pendant la visite de contrôle, doivent être exécutées sans retard et toutes mesures adéquates doivent être prises pour qu'en cas de maintien en service de l'installation, les infractions ne constituent pas un danger pour les personnes ou les biens.

Dans le cas où, lors de la nouvelle visite de contrôle des infractions subsistent ou au cas où il n'est pas donné suite à la remise en ordre de l'installation électrique, le Service Public Fédéral ayant l'Energie dans ses attributions en est informée par l'organisme agréé dès le délai d'un an expiré.

L'acheteur est tenu de communiquer à l'organisme de contrôle qui a réalisé la visite de contrôle son identité et la date de l'acte de vente.

Au nom du dirigeant technique, l'agent-visiteur:

Les prescriptions réglementaires:

Ce rapport doit être conservé dans le dossier de l'installation électrique. Ce dossier est tenu à disposition de toute personne qui peut le consulter. Une copie de ce dossier est mise à disposition à tout éventuel locataire. Le vendeur est tenu de transmettre le dossier de l'installation à l'acheteur lors du transfert de propriété.

Toute modification de l'installation électrique doit être effectuée conformément aux prescriptions du Livre 1 de l'arrêté royal du 8 septembre 2019 et doit être renseignée dans le dossier. Toute modification ou extension importante doit faire l'objet d'un contrôle de conformité avant la mise en usage. Ce contrôle est réalisé par un organisme agréé.

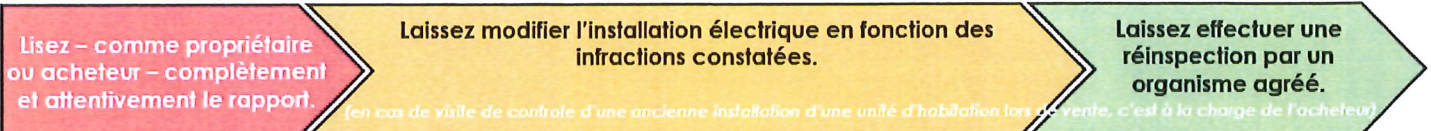
Le fonctionnaire préposé à la surveillance du Service Public Fédéral ayant l'Energie dans ses attributions doit être avisé immédiatement de tout accident survenu aux personnes et du, directement ou indirectement, à la présence d'installations électriques.

Les devoirs du propriétaire, gestionnaire ou exploitant des installations électriques peuvent être consultés sur le site d'ACA asbl (www.acavzw.be).

Une copie de ce rapport est tenue pendant une période de 5 ans par l'organisme agréé. Ce rapport est tenu à la disposition de toute personne autorisée légalement à le consulter.

Pour de plus amples informations sur les prescriptions réglementaires ou plaintes, la Direction Générale de l'Energie du Service Public Fédéral Economie, PME, Classes moyennes et Energie (<https://www.economie.fgov.be>) est l'autorité compétente des organismes agréés.

Plan d'action en cas d'installation électrique non conforme:



ANNEXE - INSTALLATIONS ÉLECTRIQUES À BASSE TENSION ET À TRÈS BASSE TENSION

Données générales

Adresse du contrôle: Rue de Coquiame 7, 7850 PETIT-ENGHIEN
Propriétaire: /

Plan de position simplifié ou photo/schéma de l'installation (électrique):



Signature agent-visiteur:



ANNEXE - INSTALLATIONS ÉLECTRIQUES À BASSE TENSION ET À TRÈS BASSE TENSION


Données générales

Adresse du contrôle: Rue de Coquiane 7, 7850 PETIT-ENGHIEN
Propriétaire: /

Plan de position simplifié ou photo/schéma de l'installation (électrique):



Signature agent-visiteur:




ANNEXE - INSTALLATIONS ÉLECTRIQUES À BASSE TENSION ET À TRÈS BASSE TENSION

Données générales

Adresse du contrôle: Rue de Coquiane 7, 7850 PETIT-ENGHIEN
Propriétaire: /

Plan de position simplifié ou photo/schéma de l'installation (électrique):



Signature agent-visiteur:



