

Rapport de contrôle d'installations électriques à basse et à très basse tension

EXEMPLAIRE ORIGINAL

CE RAPPORT ANNULE ET REMPLACE LE RAPPORT 106/2024/53719/01:1


RÉF. 106/2024/53719/01:2

DATE DU CONTRÔLE 05/02/2024 AGENT VISITEUR Xavier Lepage
 ADRESSE DU CONTRÔLE Chemin des Carrières 16 - 4950 Waimes TYPE DE CONTRÔLE Visite de contrôle vente ancienne installation (8.4.2.)



› DONNÉES GÉNÉRALES

Adresse de l'installation Chemin des Carrières 16 - 4950 Waimes
 Type de locaux Unité d'habitation (maison)
 Objet du contrôle [REDACTED]
 Propriétaire [REDACTED]
 Responsable des travaux [REDACTED]
 Dérogations applicables/appliquées Anciennes installations électriques domestiques (8.2.1.)
 - Installations électriques domestiques ancien RGIE (8.2.2.)



› DONNÉES DU RACCORDEMENT

Gestionnaire du réseau de distribution (GRD) ORES ASSETS
 Code EAN non communiqué
 Numéro du compteur 43171540
 Index jour/nuit 64875/
 Type de coupure générale Teco
 Câble compteur - tableau non identifiable
 Tension nominale de service 3x400V + N - AC
 Courant nominal de la protection de branchement 15A

› CONTRÔLE

Conformité schéma(s) unifilaire(s) et plan(s) de position	Pas OK	Nombre de tableaux	1	Nombre de circuits	11
Circuits	/	/	/		
Protection	9 circuits mini jump 16A	1 circuit mini jump 20A	1 circuit fusible 10A		
Section (mm ²)	2,5	4	1,5		
Conclusion	OK	OK	OK		

Les fondations datent	D'avant le 1/10/1981	Dispositif différentiel de tête	ID - 40A - 300mA - type A - test OK
Type d'électrode de terre	Piquets	Dispositif différentiel supplémentaire	
Résistance de dispersion de la prise de terre (Ω)	Pas mesurable	Fixation/Etat/Détérioration matériel	OK
Conformité des liaisons équipotentielles et des PE	Sans objet	Contrôle visuel appareils fixes et/ou mobiles	OK
Test de continuité	Pas concluant	Protection contre les contacts directs	Pas OK
Contrôle boucle de défaut	Concluant	Résistance générale d'isolement (MΩ)	2,97
Protection contre les contacts indirects	OK	Adéquation DPCCR - prise de terre	Sans objet
		Adéquation protections surintensités - sections	OK

Le ou les socles de prise en défaut sont localisés dans la cuisine - le salon - la salle à manger

CONCLUSION : NON CONFORME

A la date du 05/02/2024, l'installation électrique de Chemin des Carrières 16 - 4950 Waimes n'est pas conforme aux prescriptions du Livre 1 de l'arrêté royal du 8 septembre 2019 établissant le Livre 1 sur les installations électriques à basse tension et à très basse tension.
 Le contrôle réalisé par Certinergie a porté sur les parties visibles de l'installation et normalement accessibles.
 L'acheteur doit laisser réaliser une nouvelle visite de contrôle pour vérifier la remise en ordre de l'installation au terme du délai de 18 mois prenant cours le jour de l'acte de vente. L'acheteur peut choisir librement l'organisme agréé pour cette nouvelle visite de contrôle.

Signature de l'agent



Rapport de contrôle d'installations électriques à basse et à très basse tension

EXEMPLAIRE ORIGINAL

CE RAPPORT ANNULE ET REMPLACE LE RAPPORT 106/2024/53719/01:1

RÉF. 106/2024/53719/01:2

LISTE DES INFRACTIONS

- La tension d'alimentation n'est pas indiquée clairement de manière apparente sur chaque tableau de répartition et de manœuvre. - 3.1.3.3.a
- Les schémas unifilaires et/ou plans de position ne sont pas présents. - 3.1.2.;6.4.6.;6.5.7.;9.1.2.
- Un dispositif de protection à courant différentiel-résiduel à haute ou très haute sensibilité ne protège pas comme il se doit certains circuits où l'eau est présente (facteur d'influences externes AD2 ou plus = locaux humides). - 4.2.4.3.
- Les fusibles/disjoncteurs à broches d'un même circuit ne sont pas de la même intensité nominale.
- La résistance de dispersion de la prise de terre n'a pas pu être mesurée car le sectionneur de terre n'était pas accessible, était cassé ou absent ou n'a pas pu être ouvert (écroux oxydés ou autre). - 5.4.3.5.;5.1.5.
- L'utilisation de douilles pour alimenter un point d'éclairage dans l'attente de l'appareil d'éclairage définitif n'est autorisée - 4.2.4.3.a
- Des masses d'appareils, matériels électriques de classe I ne sont pas reliées au conducteur de protection des canalisations qui les alimentent. Exception faite des masses des appareils fixes d'éclairage de classe I comportant des douilles ne disposant pas d'un degré de protection d'au moins IPXX-B et situés dans un local sec. - 4.2.4.3.a.
- Des circuits alimentant des socles de prise ou des éclairages ne sont pas subordonnés à un dispositif différentiel à haute ou très haute sensibilité. - 4.2.4.3.b
- Il n'y a pas/plus de porte au tableau. - 5.3.5.1.
- DPCDR (différentiel) de tête n'est pas complété par des dispositifs de protection à haute sensibilité - 4.2.4.3.b
- Des socles de prise de courant qui ne comportent pas de contact de terre ne sont pas protégés par un dispositif de protection à courant différentiel résiduel à haute ou très haute sensibilité - 4.2.4.3.b
- Les bases de fusibles/disjoncteurs à broches ne sont pas équipées d'éléments de calibrage. - 5.3.5.5.
- Des contacts de terre de socles de prise de courant ne sont pas reliés au conducteur de protection de la canalisation électrique. - 6.4.6.4.;6.5.7.2.
- Un ou des socles de prises de courant ne comportent pas une sécurité enfant. - 4.2.2.3.
- L'indice de protection contre les contacts directs des luminaires, socles de prises et/ou interrupteurs n'est pas suffisant - il faut placer des globes, des caches, des couvercles adaptés.

REMARQUES

- Nous ne pouvons pas exclure qu'au dépôt des schémas il puisse y avoir d'autres infractions.
- Personne n'est présent lors du contrôle.
- L'appareillage électrique fixe ou à poste fixe suivant n'est pas présent - lave-vaisselle/machine à laver/ sèche-linge
- La section des conducteurs d'alimentation de la cuisinière et apparenté est à vérifier, les plans (ou leur absence) et le repérage insuffisant n'ont pas permis de le faire.
- Lors d'une rénovation de l'installation électrique, les dérogations pourraient ne plus être appliquées.
- La prise de terre n'a pu être mesurée, elle sera à vérifier lors du prochain contrôle.
- L'habitation étant meublée, il se peut que tout n'a pu être vérifié.
- La machine à laver n'est pas présente. Il conviendra de vérifier lors de son placement qu'elle ne soit pas dans le volume 2.
- Il est conseillé de contacter le gestionnaire de réseau afin de mettre conforme aux normes la partie amont à l'installation.

DEVOIRS DU VENDEUR ET DE L'ACQUEREUR :

Le vendeur est tenu :

- de conserver le rapport de la visite de contrôle dans le dossier de l'installation électrique ;
- de transmettre le dossier de l'installation électrique à l'acheteur lors du transfert de propriété.

L'acheteur est tenu :

- de communiquer à l'organisme agréé qui a réalisé la visite de contrôle son identité et la date de l'acte de vente ;
- d'exécuter les travaux nécessaires pour faire disparaître les infractions constatées pendant la nouvelle visite de contrôle. Ils doivent être exécutées sans retard et toutes mesures adéquates doivent être prises pour qu'en cas de maintien en service de l'installation, les infractions ne constituent pas un danger pour les personnes. Dans le cas où, lors de la visite complémentaire des infractions subsistent ou au cas il n'est pas donné suite à la remise en ordre de l'installation électrique, le Service public fédéral ayant l'Energie dans ses attributions en est informée par l'organisme agréé dès le délai expiré.

Le vendeur et l'acheteur sont tenus d'aviser immédiatement le fonctionnaire préposé à la surveillance du Service Public Fédéral ayant l'Energie dans ses attributions de tout accident survenu aux personnes et du, directement ou indirectement, à la présence d'installations électriques.

Rapport de contrôle d'installations électriques à basse et à très basse tension

EXEMPLAIRE ORIGINAL

CE RAPPORT ANNULE ET REMPLACE LE RAPPORT 106/2024/53719/01:1


RÉF. 106/2024/53719/01:2

ANNEXES

Croquis de position élémentaire et descriptif sommaire des tableaux

sur base de ce qui est visible et accessible lors du contrôle
 Note : ces croquis ne remplacent pas les schémas unifilaires et de position réglementaires





asbl Certinergie vzw
Tel : 0800 82 171
Agent-visiteur / Elektriciteitsinspecteur: **Lepage Xavier**
Références internes / Interne referentie: **106/2024/53719/01**

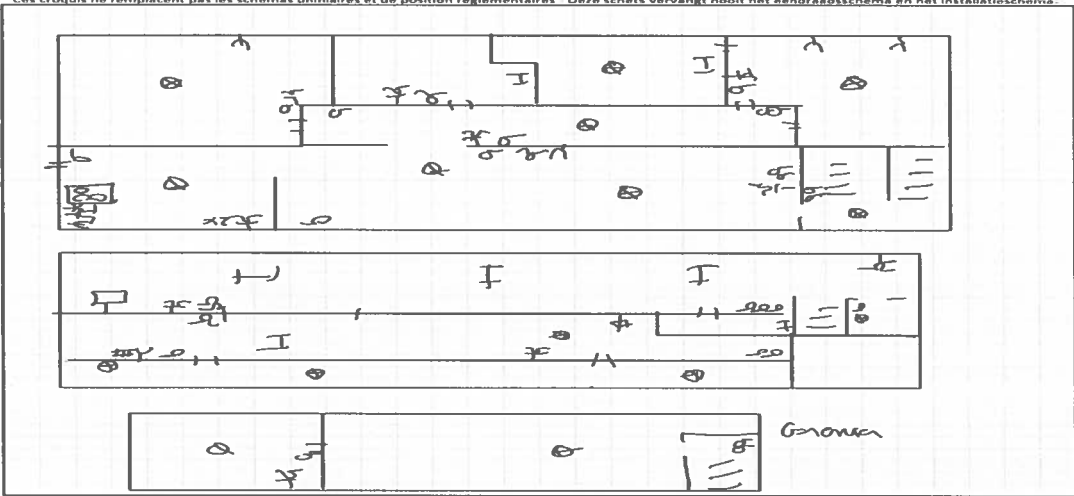
Organisme de contrôle agréé / Erkend keuringsorganisme
E-mail: info@certinergie.be
Date du contrôle / Datum keuring: **3/02/24**
Website: www.certinergie.be

FOR401a

Croquis de position élémentaire et descriptif sommaire des tableaux
Schets elektrische installatie en beschrijvende opsomming elektriciteitsborden


Sur base de ce qui est visible et accessible lors du contrôle - Gebaseerd op wat zichtbaar en toegankelijk is tijdens de keuring

Ces croquis ne remplacent pas les schémas unifilaires et de position réglementaires - Deze schets vervangt nooit het ééndraadsschema en het installatieschema



Gronow

Ces croquis ne remplacent pas les schémas unifilaires et de position réglementaires - Deze schets vervangt nooit het ééndraadsschema en het installatieschema



NOTE D'INFORMATION

Section 8.4.2. du Livre 1 du Règlement général sur les installations électriques : Devoirs du vendeur et de l'acheteur lors de la vente d'une habitation équipée d'une ancienne installation électrique

■ Dès que le compromis est signé :

Quels sont les devoirs du vendeur/notaire :

- Le vendeur doit remettre le PV de la visite de contrôle et ses annexes au notaire afin que celui-ci l'ajoute dans le dossier de la vente ;
 - Le notaire doit faire mentionner dans l'acte de vente les points suivants :
 - la date du PV de la visite de contrôle
 - le fait de la remise du PV de la visite de contrôle à l'acheteur
- Si le PV de la visite de contrôle est négatif (installation non-conforme) :**
- l'obligation pour l'acheteur de communiquer son identité et la date de l'acte de vente à l'organisme de contrôle agréé qui a exécuté la visite de contrôle de l'installation électrique.

■ Dès que l'acte de vente est signé

Quels sont les devoirs de l'acheteur :

- L'acheteur doit détenir le dossier de l'installation électrique (schémas, PV, ...) en deux exemplaires ;
- Si le PV de la visite de contrôle est positif (installation conforme) :**
- L'acheteur doit laisser réaliser la prochaine visite de contrôle soit suivant le délai repris sur le PV de la visite de contrôle (maximum 25 ans après la date de la visite de contrôle) soit en cas de modification ou extension importante de l'installation électrique.
- Si le PV de la visite de contrôle est négatif (installation non-conforme) :**
- L'acheteur doit informer l'organisme de contrôle agréé qui a exécuté la visite de contrôle de l'installation électrique de son identité, de la date de l'acte de vente et du PV concerné ;
 - Après la communication à l'organisme de contrôle, il reçoit automatiquement 18 mois à dater de l'acte de vente pour remettre en ordre l'installation électrique ;
 - L'acheteur peut choisir un autre organisme de contrôle pour laisser réaliser le recontrôle dans le délai des 18 mois (vérification conformité de l'installation).

Pour de plus amples informations

SPF Economie, P.M.E., Classes moyennes et Energie

Direction générale de l'Energie – Haute surveillance des infrastructures et produits énergétiques

Adresse : Boulevard du roi Albert II 16 1000 Bruxelles

Tél. : 0800 120 33 / **E-mail :** gas.elec@economie.fgov.be

<https://economie.fgov.be>