


Rapport de contrôle d'installations électriques à basse et à très basse tension

EXEMPLAIRE ORIGINAL

RÉF. 34/2026/71196/D01:1

DATE DU CONTRÔLE 03/06/2026 (10:20 - 11:05) AGENT VISITEUR Olivier Dodet
ADRESSE DU CONTRÔLE Rue des Semailles 27 - 4030 Liège TYPE DE CONTRÔLE Visite de contrôle vente ancienne installation (8.4.2.)



› DONNÉES GÉNÉRALES

Adresse de l'installation	Rue des Semailles 27 - 4030 Liège
Type de locaux	Unité d'habitation (maison)
Objet du contrôle	Demande dans le cadre d'une vente
Propriétaire	[REDACTED]
Responsable des travaux	[REDACTED]
Dérogations applicables/appliquées	Anciennes installations électriques domestiques (8.2.1.)

› DONNÉES DU RACCORDEMENT

Gestionnaire du réseau de distribution (GRD)	NETHYS
Code EAN	non communiqué
Numéro du compteur	33986536
Index jour/nuit	009457,2/
Type de coupure générale	Teco
Câble compteur - tableau	VFVB 4 x 10 mm ²
Tension nominale de service	230V - AC
Courant nominal de la protection de branchement	40A

› CONTRÔLE

Conformité schéma(s) unifilaire(s) et plan(s) de position	Pas OK	Nombre de tableaux	3	Nombre de circuits	3 + 1 + 1
Les fondations datent	D'avant le 1/10/1981	Dispositif différentiel de tête	absent		
Type d'électrode de terre	Indéterminée	Dispositif différentiel supplémentaire	absent		
Résistance de dispersion de la prise de terre (Ω)	Pas mesurable	Fixation/Etat/Détérioration matériel	OK		
Conformité des liaisons équipotentielles et des PE	Sans objet	Contrôle visuel appareils fixes et/ou mobiles	Pas OK		
Test de continuité	Pas concluant	Protection contre les contacts directs	Pas OK		
Contrôle boucle de défaut	Sans objet	Résistance générale d'isolement (MΩ)	18,67		
Protection contre les contacts indirects	Pas OK	Adéquation DPCCR – prise de terre	Pas OK		
		Adéquation protections surintensités – sections	Pas OK		
Le ou les socles de prise en défaut sont localisés dans		la cuisine - le salon			

CONCLUSION : NON CONFORME

A la date du 03/06/2026, l'installation électrique de Rue des Semailles 27 - 4030 Liège n'est pas conforme aux prescriptions du Livre 1 de l'arrêté royal du 8 septembre 2019 établissant le Livre 1 sur les installations électriques à basse tension et à très basse tension.

Le contrôle réalisé par Certinergie a porté sur les parties visibles de l'installation et normalement accessibles.

L'acheteur doit laisser réaliser une nouvelle visite de contrôle pour vérifier la remise en ordre de l'installation au terme du délai de 18 mois prenant cours le jour de l'acte de vente. L'acheteur peut choisir librement l'organisme agréé pour cette nouvelle visite de contrôle.

Signature de l'agent



Rapport de contrôle d'installations électriques à basse et à très basse tension

EXEMPLAIRE ORIGINAL

RÉF. 34/2026/71196/D01:1

› LISTE DES INFRACTIONS

- Le câble d'alimentation du tableau principal n'est pas conforme. - 4.4.1.5.;4.3.3.;5.2.7.
- Il n'y a pas/plus de porte au tableau. - 5.3.5.1.
- Raccordements et assemblage, les connexions ou dérives des câbles ne sont pas effectués en conformité avec les règles de l'art, elles doivent être réalisées dans des boîtes de dérivation, des tableaux, aux bornes des interrupteurs ou des prises de courant ou dans les appareils d'éclairage. Les boîtes d'encastrement des prises et interrupteurs doivent être suffisamment larges pour y réaliser facilement les connexions. - 5.2.6.1
- Il n'y a pas de dispositif différentiel placé à l'origine de l'installation électrique. - 4.2.4.3.
- Un dispositif de protection à courant différentiel-résiduel à haute ou très haute sensibilité ne protège pas comme il se doit certains circuits où l'eau est présente (facteur d'influences externes AD2 ou plus = locaux humides). - 4.2.4.3.
- Les bases de fusibles/disjoncteurs à broches ne sont pas équipées d'éléments de calibrage. - 5.3.5.5.
- Des conducteurs du type VOB ne sont pas placés sous conduit et/ou comme il se doit. - 5.2.9.
- Un ou des socles de prises de courant ne comportent pas une sécurité enfant. - 4.2.2.3.
- La continuité du PE vers les contacts de terre des socles de prise et/ou vers des appareils de classe 1 à poste fixe et/ou des liaisons équipotentielles (principales, supplémentaires) n'est pas réalisée. - 6.4.6.4.;6.5.7.2.
- La tension d'alimentation n'est pas indiquée clairement de manière apparente sur chaque tableau de répartition et de manœuvre. - 3.1.3.3.a
- Les schémas unifilaires et/ou plans de position ne sont pas présents. - 3.1.2.;6.4.6.;6.5.7.;9.1.2.
- Les circuits, les appareils de coupure et/ou les dispositifs de protection ne sont pas repérés de manière claire et visible. - 3.1.3.
- Il manque sur le tableau principal un interrupteur-sectionneur général qui permet la coupure simultanée de toutes les phases et éventuellement du neutre, et cette fonction ne peut être assurée par le disjoncteur de branchement, n'étant pas conçu pour assurer le sectionnement. - 5.3.5.1.
- Des socles de prise de courant qui ne comportent pas de contact de terre ne sont pas protégés par un dispositif de protection à courant différentiel résiduel à haute ou très haute sensibilité - 4.2.4.3.b
- La section des conducteurs n'est pas adaptée au calibre des disjoncteurs et des fusibles. - 4.4.1.5.
- Du câble VTLB et/ou du câble "côte à côte" n'est pas employé et/ou posé comme il est permis. - 5.2
- L'indice de protection contre les contacts directs des luminaires, socles de prises et/ou interrupteurs n'est pas suffisant - il faut placer des globes, des caches, des couvercles adaptés. - 4.2.2
- Du matériel électrique est présent dans un/des volume(s) qui ne lui est/sont pas autoris(s) de la salle de bains/de douche. - 7.1.5.3.

› REMARQUES

- Nous ne pouvons pas exclure qu'au dépôt des schémas il puisse y avoir d'autres infractions.
- La prise de terre n'a pu être mesurée, elle sera à vérifier lors du prochain contrôle.
- L'appareillage électrique fixe ou à poste fixe suivant n'est pas présent - lave-vaisselle/machine à laver/cuisinière/ sèche-linge
- Lors d'une rénovation de l'installation électrique, les dérogations pourraient ne plus être appliquées.
- Les schémas unifilaires et plans de position doivent renseigner l'adresse de l'installation, les coordonnées du responsable des travaux et du propriétaire. Ces derniers devront signer et dater ces schémas.
- Personne n'est présent lors du contrôle.
- Il convient de placer un câble de liaison équivalent au principe de la double isolation entre le compteur et le tableau contenant le différentiel général. Sinon, il faut placer le dispositif différentiel général le plus près possible des bornes aval du compteur GRD et le câble entre le compteur et ce dispositif différentiel doit être mis sous tube isolant.

› DEVOIRS DU VENDEUR ET DE L'ACQUEREUR :

Le vendeur est tenu :

- a) de conserver le rapport de la visite de contrôle dans le dossier de l'installation électrique ;
- b) de transmettre le dossier de l'installation électrique à l'acheteur lors du transfert de propriété.

L'acheteur est tenu :

- a) de communiquer à l'organisme agréé qui a réalisé la visite de contrôle son identité et la date de l'acte de vente ;
 - b) d'exécuter les travaux nécessaires pour faire disparaître les infractions constatées pendant la nouvelle visite de contrôle. Ils doivent être exécutées sans retard et toutes mesures adéquates doivent être prises pour qu'en cas de maintien en service de l'installation, les infractions ne constituent pas un danger pour les personnes. Dans le cas où, lors de la visite complémentaire des infractions subsistent ou au cas il n'est pas donné suite à la remise en ordre de l'installation électrique, le Service public fédéral ayant l'Energie dans ses attributions en est informée par l'organisme agréé dès le délai expiré.
- Le vendeur et l'acheteur sont tenus d'aviser immédiatement le fonctionnaire préposé à la surveillance du Service Public Fédéral ayant l'Energie dans ses attributions de tout accident survenu aux personnes et du, directement ou indirectement, à la présence d'installations électriques.



Rapport de contrôle d'installations électriques à basse et à très basse tension

EXEMPLAIRE ORIGINAL

RÉF. 34/2026/71196/D01:1

› ANNEXES

Autre(s)



Rapport de contrôle d'installations électriques à basse et à très basse tension

EXEMPLAIRE ORIGINAL

RÉF. 34/2026/71196/D01:1

› ANNEXES

Autre(s)



Rapport de contrôle d'installations électriques à basse et à très basse tension

EXEMPLAIRE ORIGINAL

RÉF. 34/2026/71196/D01:1

› ANNEXES

Autre(s)




Rapport de contrôle d'installations électriques à basse et à très basse tension

EXEMPLAIRE ORIGINAL

RÉF. 34/2026/71196/D01:1

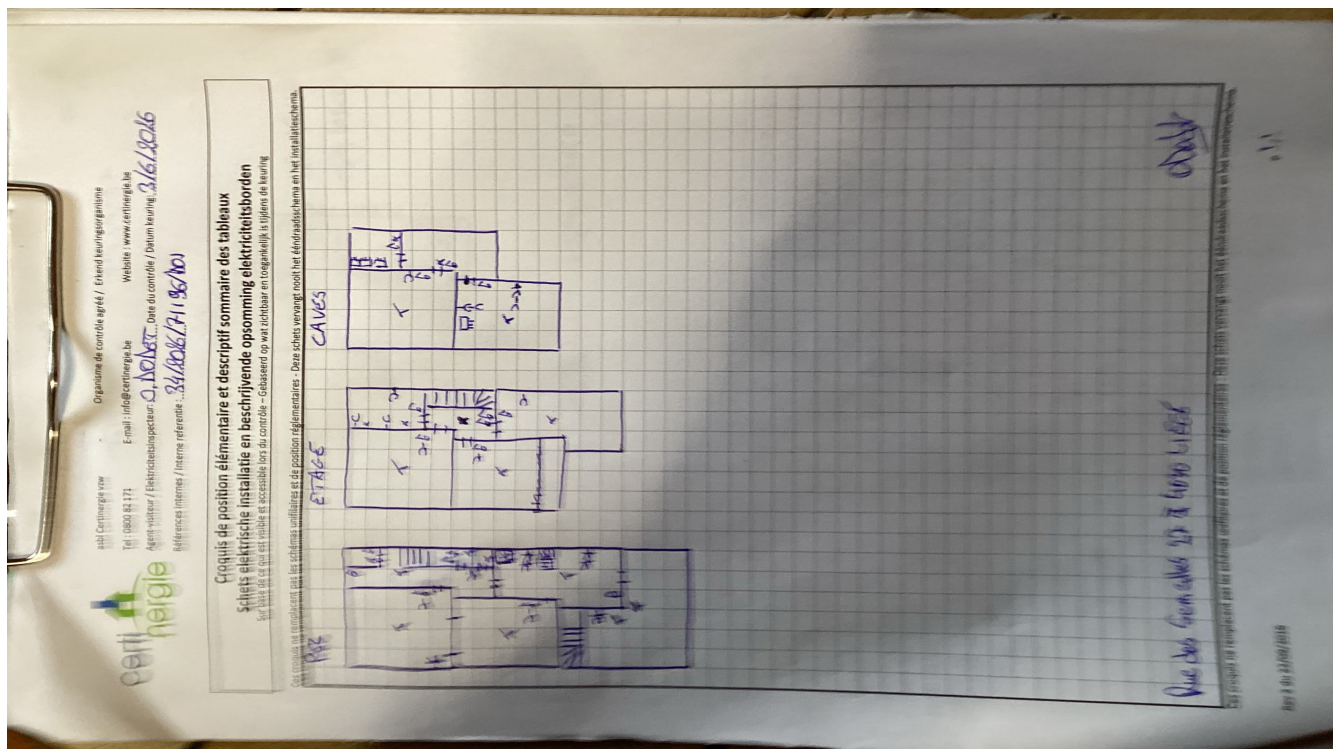
› ANNEXES

Autre(s)



Croquis de position élémentaire et descriptif sommaire des tableaux

sur base de ce qui est visible et accessible lors du contrôle
 Note : ces croquis ne remplacent pas les schémas unifilaires et de position réglementaires



NOTE D'INFORMATION

Section 8.4.2. du Livre 1 du Règlement général sur les installations électriques : *Devoirs du vendeur et de l'acheteur lors de la vente d'une habitation équipée d'une ancienne installation électrique*

■ Dès que le compromis est signé :

Quels sont les devoirs du vendeur/notaire :

- Le vendeur doit remettre le PV de la visite de contrôle et ses annexes au notaire afin que celui-ci l'ajoute dans le dossier de la vente ;
- Le notaire doit faire mentionner dans l'acte de vente les points suivants :
 - la date du PV de la visite de contrôle
 - le fait de la remise du PV de la visite de contrôle à l'acheteur

Si le PV de la visite de contrôle est négatif (installation non-conforme) :

- l'obligation pour l'acheteur de communiquer son identité et la date de l'acte de vente à l'organisme de contrôle agréé qui a exécuté la visite de contrôle de l'installation électrique.

■ Dès que l'acte de vente est signé

Quels sont les devoirs de l'acheteur :

- L'acheteur doit détenir le dossier de l'installation électrique (schémas, PV, ...) en deux exemplaires ;

Si le PV de la visite de contrôle est positif (installation conforme) :

- L'acheteur doit laisser réaliser la prochaine visite de contrôle soit suivant le délai repris sur le PV de la visite de contrôle (maximum 25 ans après la date de la visite de contrôle) soit en cas de modification ou extension importante de l'installation électrique.

Si le PV de la visite de contrôle est négatif (installation non-conforme) :

- L'acheteur doit informer l'organisme de contrôle agréé qui a exécuté la visite de contrôle de l'installation électrique de son identité, de la date de l'acte de vente et du PV concerné ;
- Après la communication à l'organisme de contrôle, il reçoit automatiquement 18 mois à dater de l'acte de vente pour remettre en ordre l'installation électrique ;
- L'acheteur peut choisir un autre organisme de contrôle pour laisser réaliser le recontrôle dans le délai des 18 mois (vérification conformité de l'installation).

Pour de plus amples informations

SPF Economie, P.M.E., Classes moyennes et Energie

Direction générale de l'Energie – Haute surveillance des infrastructures et produits énergétiques

Adresse : Boulevard du roi Albert II 16 1000 Bruxelles

Tél. : 0800 120 33 / **E-mail :** gas.elec@economie.fgov.be

<https://economie.fgov.be>