

## Rapport de contrôle d'installations électriques à basse et à très basse tension

EXEMPLAIRE ORIGINAL

RÉF. 151/2024/71169/01:1

DATE DU CONTRÔLE 04/07/2024 (16:00 - 17:00) AGENT VISITEUR Soufian Rozaine  
ADRESSE DU CONTRÔLE Avenue des Rogations 86 - 1200 Woluwe-Saint-Lambert TYPE DE CONTRÔLE Visite de contrôle vente ancienne installation (8.4.2.)



### › DONNÉES GÉNÉRALES

Adresse de l'installation Avenue des Rogations 86 - 1200 Woluwe-Saint-Lambert  
Type de locaux Unité d'habitation (maison)  
Autre François Arbaud, Neufchâteau, Belgique  
Responsable des travaux [REDACTED]  
Dérogations applicables/appliquées Installations électriques domestiques (8.2.1.)  
Installations électriques domestiques ancien RGIE (8.2.2.)

### › DONNÉES DU RACCORDEMENT

Gestionnaire du réseau de distribution (GRD) SIBELGA  
Code EAN non communiqué  
Numéro du compteur 5553494  
Index jour/nuit 58339,5/  
Type de coupure générale Mini-jump  
Câble compteur - tableau VOB 6mm<sup>2</sup>  
Tension nominale de service 230V - AC  
Courant nominal de la protection de branchement 25A

### › CONTRÔLE

Conformité schéma(s) unifilaire(s) et plan(s) de position Pas OK | Nombre de tableaux 3 | Nombre de circuits 6

Circuits	/	/	/	/	/
Protection	Fusibles 2 x 6A	Fusibles 2 x 16A	Fusibles 4 x 20A	Mini-jump 2 x 20A/3kA	Mini-jump 2 x 16A/3kA

Section (mm<sup>2</sup>)

Conclusion

Les fondations datent	D'avant le 1/10/1981	Dispositif différentiel de tête	absent
Type d'électrode de terre	Indéterminée	Dispositif différentiel supplémentaire	
Résistance de dispersion de la prise de terre (Ω)	Pas mesurable	Fixation/Etat/Détérioration matériel	Pas OK
Conformité des liaisons équipotentielles et des PE	Sans objet	Contrôle visuel appareils fixes et/ou mobiles	Pas OK
Test de continuité	Pas concluant	Protection contre les contacts directs	Pas OK
Contrôle boucle de défaut	Sans objet	Résistance générale d'isolement (MΩ)	0,51
Protection contre les contacts indirects	Pas OK	Adéquation DPCDR – prise de terre	Sans objet
		Adéquation protections surintensités – sections	Sans objet

Le ou les socles de prise en défaut sont localisés dans toutes les pièces

## CONCLUSION : NON CONFORME

A la date du 04/07/2024, l'installation électrique de Avenue des Rogations 86 - 1200 Woluwe-Saint-Lambert n'est pas conforme aux prescriptions du Livre 1 de l'arrêté royal du 8 septembre 2019 établissant le Livre 1 sur les installations électriques à basse tension et à très basse tension.

Le contrôle réalisé par Certinergie a porté sur les parties visibles de l'installation et normalement accessibles.

L'acheteur doit laisser réaliser une nouvelle visite de contrôle pour vérifier la remise en ordre de l'installation au terme du délai de 18 mois prenant cours le jour de l'acte de vente. L'acheteur peut choisir librement l'organisme agréé pour cette nouvelle visite de contrôle.

Signature de l'agent

## Rapport de contrôle d'installations électriques à basse et à très basse tension

EXEMPLAIRE ORIGINAL

RÉF. 151/2024/71169/01:1

### LISTE DES INFRACTIONS

- La résistance de dispersion de la prise de terre n'a pas pu être mesurée car le sectionneur de terre n'était pas accessible, était cassé ou absent ou n'a pas pu être ouvert (écroux oxydés ou autre). - 5.4.3.5.;5.1.5.
- La tension d'alimentation n'est pas indiquée clairement de manière apparente sur chaque tableau de répartition et de manoeuvre. - 3.1.3.3.a
- Il n'y a pas/plus de porte au tableau. - 5.3.5.1.
- Le tableau électrique ne possède pas une enveloppe de protection satisfaisante. - 4.2.2.1.;4.2.2.3.
- Un dispositif de protection à courant différentiel-résiduel à haute ou très haute sensibilité ne protège pas comme il se doit certains circuits où l'eau est présente (facteur d'influences externes AD2 ou plus = locaux humides). - 4.2.4.3.
- Les bases de fusibles/disjoncteurs à broches ne sont pas équipées d'éléments de calibrage. - 5.3.5.5.
- Raccordements et assemblage, les connexions ou dérivations des câbles ne sont pas effectués en conformité avec les règles de l'art, elles doivent être réalisées dans des boîtes de dérivation, des tableaux, aux bornes des interrupteurs ou des prises de courant ou dans les appareils d'éclairage. Les boîtes d'encastrement des prises et interrupteurs doivent être suffisamment larges pour y réaliser facilement les connexions.
- Des conducteurs du type VOB ne sont pas placés sous conduit et/ou comme il se doit. - 5.2.9.
- Interrupteur(s) et/ou socle(s) de prise et/ou boîte(s) de dérivation ne sont pas fixés correctement. - 1.4.
- La correspondance entre les degrés de protection (IP) du matériel électrique contre les contacts directs et les volumes dans la salle de bain n'est pas respectée. - 7.1.4.3.
- Les socles des prises de courant ne sont pas montés à des hauteurs correctes selon les facteurs d'influence. - 5.3.5.2.;8.2.1.
- Un/des cordons prolongateurs/multiprises sont installés en pose fixe. - 5.3.4.7.
- Il faut revoir la fixation d'un/des luminaire(s)
- Des contacts de terre de socles de prise de courant ne sont pas reliés au conducteur de protection de la canalisation électrique. - 6.4.6.4.;6.5.7.2.
- Les schémas unifilaires et/ou plans de position ne sont pas présents. - 3.1.2.;6.4.6.;6.5.7.;9.1.2.
- Les tableaux de répartition ne sont pas accessibles ou démontables. - 5.3.5.1.
- Il n'y a pas de dispositif différentiel placé à l'origine de l'installation électrique. - 4.2.4.3.
- Des socles de prise de courant qui ne comportent pas de contact de terre ne sont pas protégés par un dispositif de protection à courant différentiel résiduel à haute ou très haute sensibilité - 4.2.4.3.b
- L'utilisation de douilles pour alimenter un point d'éclairage dans l'attente de l'appareil d'éclairage définitif n'est autorisée - 4.2.4.3.a
- Des canalisations électriques, en pose à l'air libre et/ou en montage apparent, ne sont pas fixées correctement. - 5.2.
- Il faut revoir l'introduction des conducteurs dans le matériel électrique.
- Il manque des rosaces derrière les prises et/ou interrupteurs en nécessitant. - 1.4.
- Un ou des socles de prises de courant ne comportent pas une sécurité enfant. - 4.2.2.3.
- L'indice de protection contre les contacts directs des luminaires, socles de prises et/ou interrupteurs n'est pas suffisant - il faut placer des globes, des caches, des couvercles adaptés.
- L'interdiction de supprimer, d'altérer ou de détruire la protection contre les chocs électriques par contacts directs ou indirects, ou tout système de protection de l'installation électrique, n'est pas respectée. - 9.5.

### REMARQUES

- Nous ne pouvons pas exclure qu'au dépôt des schémas il puisse y avoir d'autres infractions.
- Les schémas unifilaires et plans de position doivent renseigner l'adresse de l'installation, les coordonnées du responsable des travaux et du propriétaire. Ces derniers devront signer et dater ces schémas.
- Il n'est pas possible d'ouvrir, de démonter le tableau électrique sans l'endommager (matériel vétuste et/ou rendu indémontable). Tout n'a pas pu être vérifié.
- Personne n'est présent lors du contrôle.
- L'installation n'est pas entièrement accessible. Tous les locaux n'ont pas pu être visités.
- La machine à laver n'est pas présente. Il conviendra de vérifier lors de son placement qu'elle ne soit pas dans le volume 2.
- Lors d'une rénovation de l'installation électrique, les dérogations pourraient ne plus être appliquées.
- Les plans et schémas seront à adapter en fonction des travaux de mise en conformité qui seront réalisés.
- La prise de terre n'a pu être mesurée, elle sera à vérifier lors du prochain contrôle.
- En l'absence de tension sur l'installation électrique, tous les tests n'ont pu être réalisés.
- L'habitation est encombrée - problèmes d'accessibilité, de visibilité.
- L'appareillage électrique fixe ou à poste fixe suivant n'est pas présent - lave-vaisselle/machine à laver/cuisinière/ sèche-linge
- L'installation n'a pu être mise sous tension.

### DEVOIRS DU VENDEUR ET DE L'ACQUEREUR :

Le vendeur est tenu :

- de conserver le rapport de la visite de contrôle dans le dossier de l'installation électrique ;
- de transmettre le dossier de l'installation électrique à l'acheteur lors du transfert de propriété.

L'acheteur est tenu :

- de communiquer à l'organisme agréé qui a réalisé la visite de contrôle son identité et la date de l'acte de vente ;
- d'exécuter les travaux nécessaires pour faire disparaître les infractions constatées pendant la nouvelle visite de contrôle. Ils doivent être exécutées sans retard et toutes mesures adéquates doivent être prises pour qu'en cas de maintien en service de l'installation, les infractions ne constituent pas un danger pour les personnes. Dans le cas où, lors de la visite complémentaire des infractions subsistent ou au cas il n'est pas donné suite à la remise en ordre de l'installation électrique, le Service public fédéral ayant l'Energie dans ses attributions en est informée par l'organisme agréé dès le délai expiré.

Le vendeur et l'acheteur sont tenus d'aviser immédiatement le fonctionnaire préposé à la surveillance du Service Public Fédéral ayant l'Energie dans ses attributions de tout accident survenu aux personnes et du, directement ou indirectement, à la présence d'installations électriques.

# Rapport de contrôle d'installations électriques à basse et à très basse tension

EXEMPLAIRE ORIGINAL

RÉF. 151/2024/71169/01:1

› ANNEXES

Autre(s)



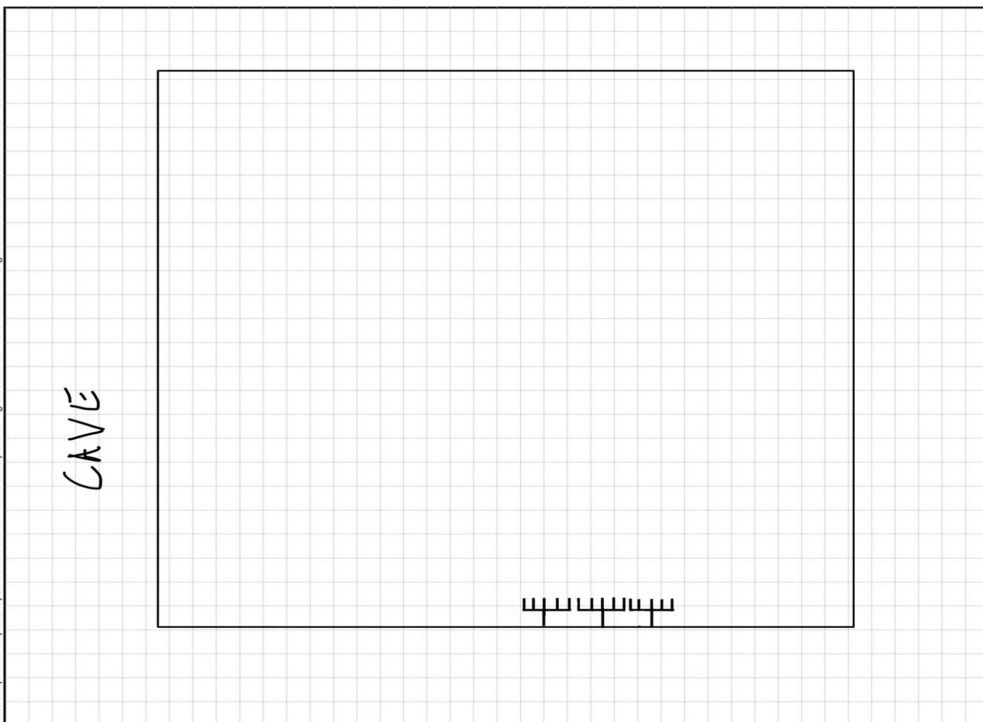
## Croquis de position élémentaire et descriptif sommaire des tableaux

sur base de ce qui est visible et accessible lors du contrôle  
 Note : ces croquis ne remplacent pas les schémas unifilaires et de position réglementaires

**Croquis de position élémentaire et descriptif sommaire des tableaux**  
**Schets elektrische installatie en beschrijvende opsomming elektriciteitsborden**

Sur base de ce qui est visible et accessible lors du contrôle - Gebaseerd op wat zichtbaar en toegankelijk is tijdens de keuring

Ces croquis ne remplacent pas les schémas unifilaires et de position réglementaires - Deze schets vervangt nooit het ééndraadschema en het installatieschema.



Ces croquis ne remplacent pas les schémas unifilaires et de position réglementaires - Deze schets vervangt nooit het ééndraadschema en het installatieschema.

# Rapport de contrôle d'installations électriques à basse et à très basse tension

**EXEMPLAIRE ORIGINAL**

**RÉF. 151/2024/71169/01:1**

» **ANNEXES**

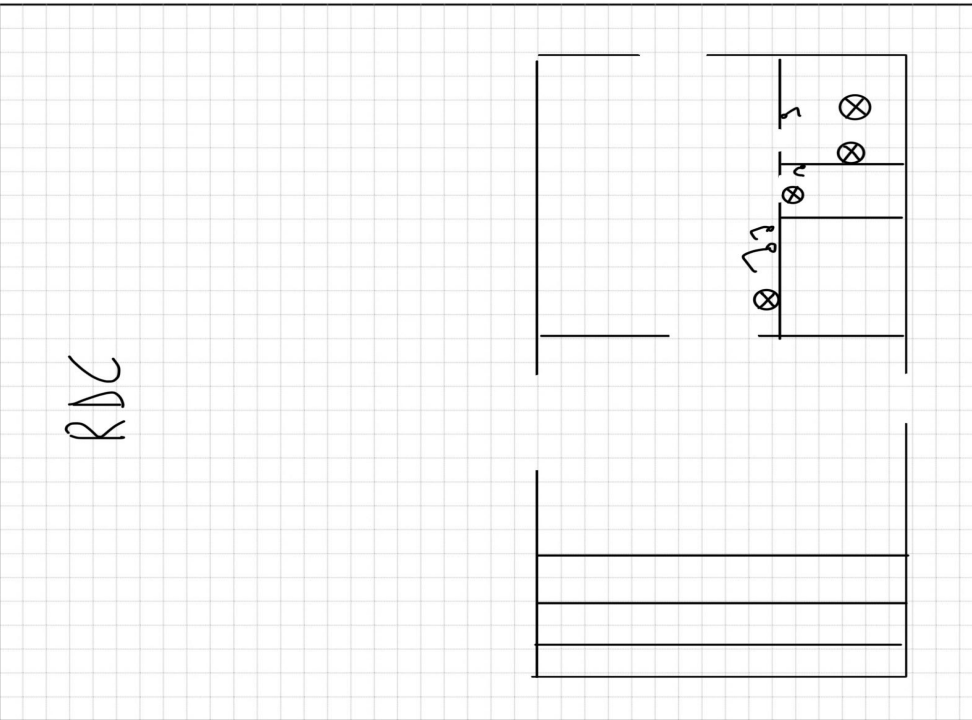
**Croquis de position élémentaire et descriptif sommaire des tableaux**

sur base de ce qui est visible et accessible lors du contrôle  
 Note : ces croquis ne remplacent pas les schémas unifilaires et de position réglementaires

FOR4014  
 Organisme de contrôle agréé / Erkend keuringorganisme  
 asbl Certinergie vzw - Tel : 0800 82 171 E-mail : info@certinergie.be  
 Website : www.certinergie.be  
 Agent-viseur / Elektricitetsinspекtor: Sof'IM Koz'IM Date du contrôle / Datum keuring: 04/07/2024  
 Références internes / Interne referentie: 151/2024/71169/01

**Croquis de position élémentaire et descriptif sommaire des tableaux**  
**Schets elektrische installatie en beschrijvende opsomming elektriciteitsborden**  
 Sur base de ce qui est visible et accessible lors du contrôle - Gebaseerd op wat zichtbaar en toegankelijk is tijdens de keuring

Ces croquis ne remplacent pas les schémas unifilaires et de position réglementaires - Deze schets vervangt nooit het ééndraadsschema en het installatieschema.

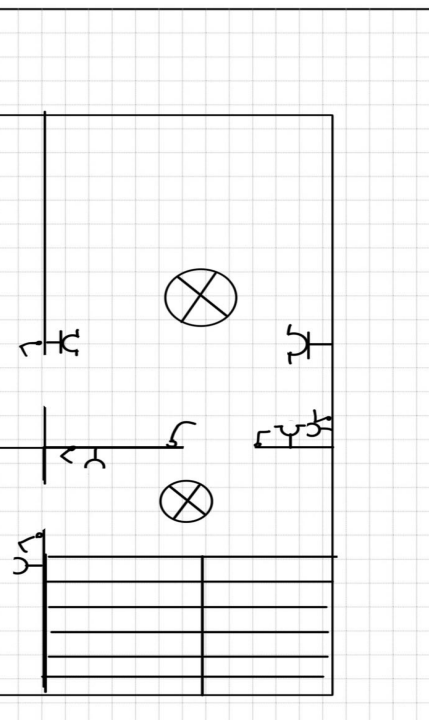


Ces croquis ne remplacent pas les schémas unifilaires et de position réglementaires - Deze schets vervangt nooit het ééndraadsschema en het installatieschema.

FOR4014  
 Organisme de contrôle agréé / Erkend keuringorganisme  
 asbl Certinergie vzw - Tel : 0800 82 171 E-mail : info@certinergie.be  
 Website : www.certinergie.be  
 Agent-viseur / Elektricitetsinspекtor: Sof'IM Koz'IM Date du contrôle / Datum keuring: 04/07/2024  
 Références internes / Interne referentie: 151/2024/71169/01

**Croquis de position élémentaire et descriptif sommaire des tableaux**  
**Schets elektrische installatie en beschrijvende opsomming elektriciteitsborden**  
 Sur base de ce qui est visible et accessible lors du contrôle - Gebaseerd op wat zichtbaar en toegankelijk is tijdens de keuring

Ces croquis ne remplacent pas les schémas unifilaires et de position réglementaires - Deze schets vervangt nooit het ééndraadsschema en het installatieschema.



Ces croquis ne remplacent pas les schémas unifilaires et de position réglementaires - Deze schets vervangt nooit het ééndraadsschema en het installatieschema.

# Rapport de contrôle d'installations électriques à basse et à très basse tension

EXEMPLAIRE ORIGINAL

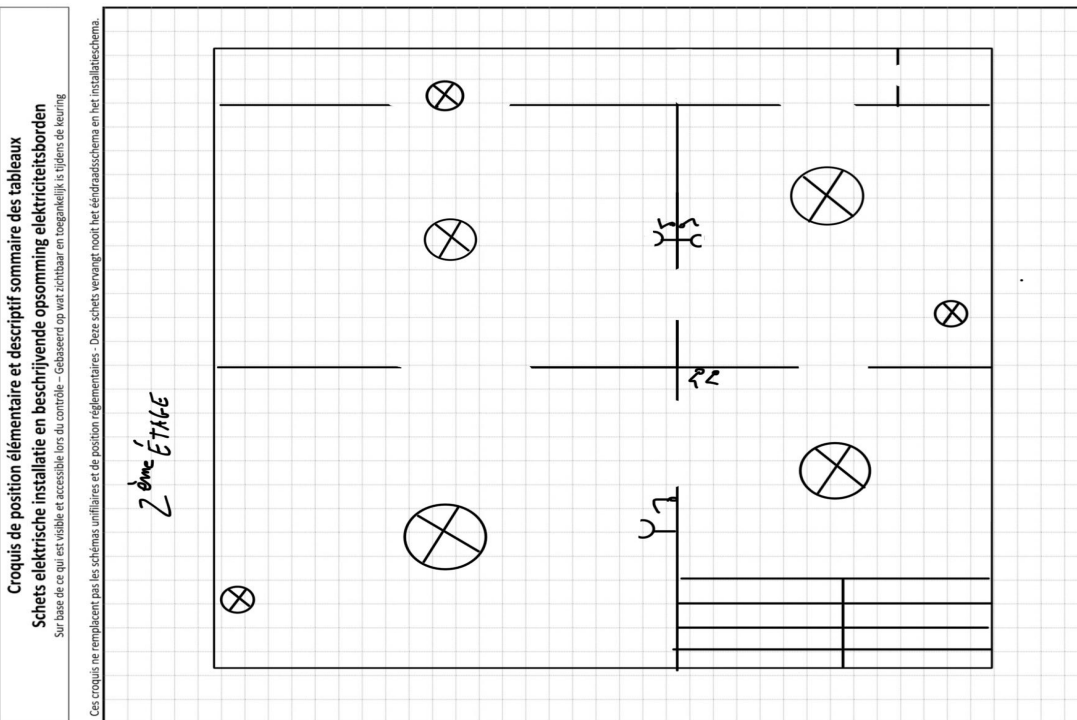
RÉF. 151/2024/71169/01:1

## ANNEXES

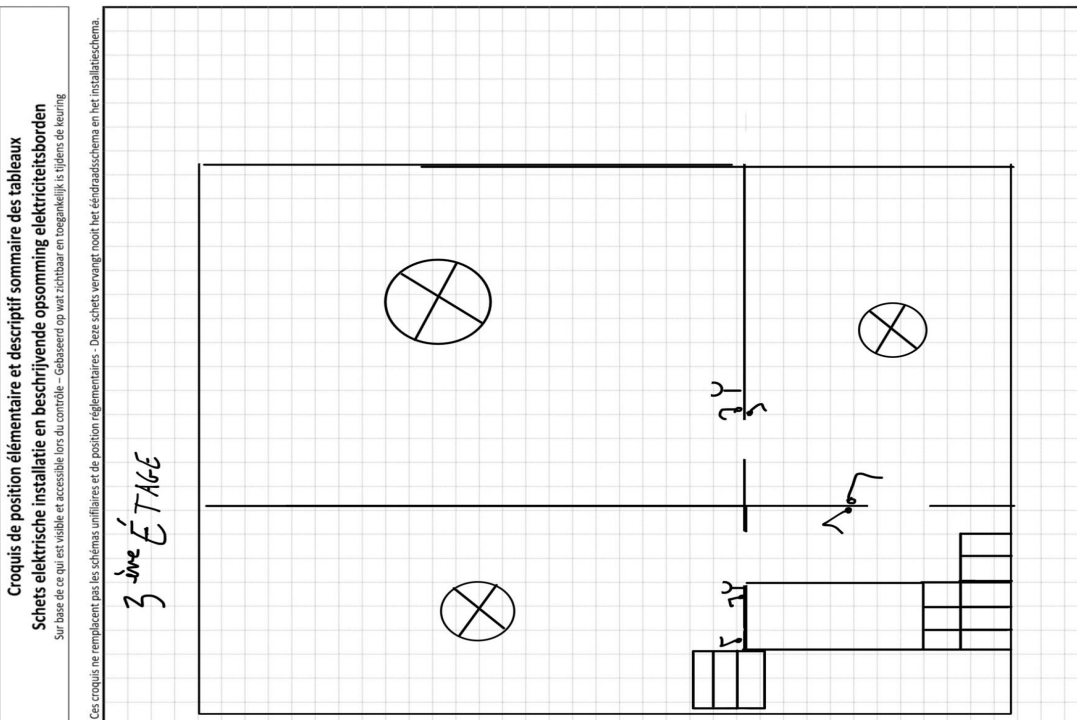
### Croquis de position élémentaire et descriptif sommaire des tableaux

sur base de ce qui est visible et accessible lors du contrôle  
Note : ces croquis ne remplacent pas les schémas unifilaires et de position réglementaires

FOR401a  
Organisme de contrôle agréé / Erkend keuringorganisatie  
abl Certinergie vzw - Website : www.certinergie.be  
Tel : 0800 82 171 E-mail : info@certinergie.be  
Agent-viseur / Elektriciteitsinspecteur : Sofian Kozmib Date du contrôle / Datum keuring: 07/07/2024  
Références internes / Interne referentie: 151/2024/71169/01



FOR401a  
Organisme de contrôle agréé / Erkend keuringorganisatie  
abl Certinergie vzw - Website : www.certinergie.be  
Tel : 0800 82 171 E-mail : info@certinergie.be  
Agent-viseur / Elektriciteitsinspecteur : Sofian Kozmib Date du contrôle / Datum keuring: 07/07/2024  
Références internes / Interne referentie: 151/2024/71169/01



# NOTE D'INFORMATION

## Section 8.4.2. du Livre 1 du Règlement général sur les installations électriques : *Devoirs du vendeur et de l'acheteur lors de la vente d'une habitation équipée d'une ancienne installation électrique*

### ■ Dès que le compromis est signé :

#### Quels sont les devoirs du vendeur/notaire :

- Le vendeur doit remettre le PV de la visite de contrôle et ses annexes au notaire afin que celui-ci l'ajoute dans le dossier de la vente ;
- Le notaire doit faire mentionner dans l'acte de vente les points suivants :
  - la date du PV de la visite de contrôle
  - le fait de la remise du PV de la visite de contrôle à l'acheteur

#### **Si le PV de la visite de contrôle est négatif (installation non-conforme) :**

- l'obligation pour l'acheteur de communiquer son identité et la date de l'acte de vente à l'organisme de contrôle agréé qui a exécuté la visite de contrôle de l'installation électrique.

### ■ Dès que l'acte de vente est signé

#### Quels sont les devoirs de l'acheteur :

- L'acheteur doit détenir le dossier de l'installation électrique (schémas, PV, ...) en deux exemplaires ;

#### **Si le PV de la visite de contrôle est positif (installation conforme) :**

- L'acheteur doit laisser réaliser la prochaine visite de contrôle soit suivant le délai repris sur le PV de la visite de contrôle (maximum 25 ans après la date de la visite de contrôle) soit en cas de modification ou extension importante de l'installation électrique.

#### **Si le PV de la visite de contrôle est négatif (installation non-conforme) :**

- L'acheteur doit informer l'organisme de contrôle agréé qui a exécuté la visite de contrôle de l'installation électrique de son identité, de la date de l'acte de vente et du PV concerné ;
- Après la communication à l'organisme de contrôle, il reçoit automatiquement 18 mois à dater de l'acte de vente pour remettre en ordre l'installation électrique ;
- L'acheteur peut choisir un autre organisme de contrôle pour laisser réaliser le recontrôle dans le délai des 18 mois (vérification conformité de l'installation).

#### Pour de plus amples informations

#### **SPF Economie, P.M.E., Classes moyennes et Energie**

Direction générale de l'Energie – Haute surveillance des infrastructures et produits énergétiques

**Adresse :** Boulevard du roi Albert II 16 1000 Bruxelles

**Tél. :** 0800 120 33 / **E-mail :** gas.elec@economie.fgov.be

<https://economie.fgov.be>