

INSTALLATIONS ÉLECTRIQUES À BASSE TENSION ET À TRÈS BASSE TENSION (Livre 1 – AR 08/09/2019)

Identification des tiers:

Client:	Timmerman Guillaume, Rue de Presgoux C.-des-S. 24, 5660 COUVIN		
Propriétaire:			
Installateur:			
N° TVA:	/		

Installateur = personne ou personnes responsable(s) des travaux

Identification de l'installation électrique:

Adresse du contrôle:	Rue du Pétchi 9, 5630 CERFONTAINE		
Code EAN installation:	Nc		
Tarif compteur(s):	Jour	Cabine HT privée:	Non
Numéro compteur(s):	3 080 836	GRD:	ORES
Index compteur(s):	94541,6	Type de locaux:	Maison individuelle
Type d'installation:	Unité d'habitation		

Nature du contrôle:

Conformément aux prescriptions du Livre 1 – Installations à basse tension et à très basse tension – Procédure interne QPRO/ELE/001			
Type de contrôle:	Visite de contrôle vente ancienne installation domestique (8.4.2)		
Date de réalisation:	<input checked="" type="checkbox"/> Avant le 01/10/1981	<input checked="" type="checkbox"/> Après le 01/10/1981 et avant le 01/06/2020	<input type="checkbox"/> Après le 01/06/2020
Notes:	Voir rubrique "CONSTATATIONS - Remarques"		
Dérogations (Partie 8):	Appliquées		
Réinspection au rapport:	/		

Données générales de l'installation électrique:

Tension nominale :	3 x 400V + N	Intensité nominale max.:	Indéterminable	Valeur nominale branchement:	20 A
Câble d'alimentation:	// mm ²	Type:	/	Type de système de mise à la terre:	TT
Electrode de terre:	Piquet de terre			Section électrode de terre:	/
				Section conducteur de terre:	16 mm ²
Nombre de tableaux:	1	Nombre de circuits:	7	Nombre de circuits de réserve:	0
Installation de production décentralisée:	Non présente			Puissance AC (maximale):	/ kVA
<input type="checkbox"/> Installation PV	<input type="checkbox"/> Stockage de batterie	<input type="checkbox"/> Central à hydrogène	<input type="checkbox"/> Cogénération	<input type="checkbox"/> Eolienne	

Description générale des dispositifs à courant différentiel:

<u>Dispositif(s) à courant différentiel principal(s):</u>					<input checked="" type="checkbox"/> Non présent
Intensité nominale I _n :	/	Sensibilité ΔI:	/	Nombre de pôles:	/
Supplémentaire:	/			Type:	/
<u>Dispositif(s) à courant différentiel secondaire(s):</u>					<input checked="" type="checkbox"/> Non présent
Intensité nominale I _n :	/	Sensibilité ΔI:	/	Nombre de pôles:	/
Supplémentaire:	/			Type:	/

Schémas et plans de l'installation:

Schéma(s) unifilaire(s) ou de circuits:	Version/n° /	Date:	/	<input type="checkbox"/> En ordre	<input checked="" type="checkbox"/> Non présent
Plan(s) de position:	Version/n° /	Date:	/	<input type="checkbox"/> En ordre	<input checked="" type="checkbox"/> Non présent
Document(s) des installations de sécurité:	Version/n° /	Date:	/	<input checked="" type="checkbox"/> Non applicable	<input type="checkbox"/> Non présent
Document(s) des installations critiques:	Version/n° /	Date:	/	<input checked="" type="checkbox"/> Non applicable	<input type="checkbox"/> Non présent

Mesures, contrôles et essais:

Résistance de dispersion de la prise de terre:	24,4 Ω	Méthode de mesure:	RE
Niveau d'isolement général:	/ MΩ	Tension de mesure:	Non effectuée
Test dispositif(s) à courant différentiel-résiduel:	Bouton test: Non présent	Boucle de défaut:	Non testé
Continuité des conducteurs de protection:	Général: Pas OK	Liaison équipotentielle:	/
Protection contre les contacts indirects:	Pas OK	Protection contre les contacts directs:	Pas OK
Etat du matériel (à pose) fixe:	Pas OK	Etat du matériel mobile:	/



Description des circuits

ID Tableau	Dispositif à courant différentiel	Type de protection	Intensité nominale	Nombre de pôles	Section conducteurs	Nombre	Réserve?
TD1 Garage	/	Disjoncteur automatique	20 A	3P		1	<input type="checkbox"/>
TD1 Garage	/	Disjoncteur à broche	10 A	1P		2	<input type="checkbox"/>
TD1 Garage	/	Disjoncteur à broche	16 A	1P		10	<input type="checkbox"/>

CONSTATATIONS: Infractions

Infractions générales:

3.03 - Le code EAN de l'installation (si disponible) ne peut pas être communiqué en cas de contrôle de conformité ou de visite de contrôle. (Livre 1, Sous-sections 6.4.6.4. et 6.5.7.2.)

Infractions schémas et plans:

1.01. - Le schéma unifilaire de l'installation électrique n'est pas présent au moment du contrôle. (Livre 1, Sous-section 3.1.2.1. (a))

1.02. - Le plan de position de l'installation électrique n'est pas présent au moment du contrôle. (Livre 1, Sous-section 3.1.2.1. (a))

Infractions mesures:

2.03B. - La mesure d'isolement ne peut pas être effectuée. Il est de la responsabilité du propriétaire, gestionnaire ou exploitant de l'installation électrique de s'assurer que la mesure d'isolement des circuits de l'installation électrique contrôlée soit toujours possible au moment du contrôle. (Note 07 aux organismes agréés)

Infractions installation de mise à la terre:

3.11. - Les socles de prise de courant comportant un contact de terre doivent également être reliés à l'installation de terre générale via le conducteur de protection. (Livre 1, Sous-section 5.3.5.2. (b))

Infractions tableaux de répartition et de manœuvre:

4.02B. - Les tableaux de répartition et de manœuvre dans des lieux domestiques doivent être munis d'une porte (Livre 1, Sous-section 5.3.5.1. (a))

Explication: Porte cassée

4.05. - Le tableau de répartition et de manœuvre doit être remplacé; le degré de protection contre les chocs électriques par contact direct est insuffisant. (Livre 1, Sous-section 4.2.2.3./5.3.5.1. (a))

4.07. - Les parties actives nues et accessibles dans le tableau de répartition et de manœuvre sont insuffisamment protégées. (Livre 1, Sous-section 4.2.2.3./5.3.5.1. (a))

4.08. - Les ouvertures non utilisées du tableau de répartition et de manœuvre (entrée de câbles, plaque de protection,...) doivent être obturées correctement. (Livre 1, Sous-section 4.2.2.3./5.3.5.1. (a))

4.10A. - L'identification des tableaux de répartition et de manœuvre au moyen de repérages individuels n'est pas présente (à moins que toute possibilité de confusion soit écartée). (Livre 1, Sous-section 3.1.3.3. (a))

4.10B. - L'indication de la tension d'alimentation n'est pas présente sur chaque tableau de répartition et de manœuvre. (Livre 1, Sous-section 3.1.3.3. (a))

4.18. - Le tableau de répartition et de manœuvre ne peut pas être ouvert à cause des fusibles et/ou disjoncteurs à broche qui ne peuvent être retirés qu'avec difficulté ou pas du tout. Le câblage interne ne peut pas être vérifié. (Livre 1, Sous-section 5.3.5.1. (c))

Infractions dispositif de protection à courant différentiel-résiduel:

5.01 - Au moins un dispositif de protection à courant différentiel-résiduel plombable dont le courant de fonctionnement est au maximum 300mA, doit être placé à l'origine de l'installation électrique. (Livre 1, Sous-section 4.2.4.3. (b))

5.02A. - Les dispositifs de protection à courant différentiel-résiduel placés à l'origine de l'installation ont une intensité nominale au moins égale à 40A, mais également appropriés au disjoncteur de raccordement placé en amont et aux dispositifs de protection contre les surintensités en aval qui sont protégés par le dispositif de protection à courant différentiel-résiduel concernant. (Livre 1, Sous-section 5.3.5.3. (a))

5.08A. - Un dispositif de protection à courant différentiel-résiduel à haute (30mA) ou très haute sensibilité (10mA), subordonné à celui placé à l'origine de l'installation, doit être prévu pour la protection des appareils d'utilisation à poste fixe, les dispositifs de commande et de réglage et les socles de prises de courant dans les salles de douches et les salles de bains. (Livre 1, Sous-section 4.2.4.3. (b))

Infractions protection contre les surintensités:

6.02A. - Les petits disjoncteurs automatiques actionnés par des personnes BA1, BA2 ou BA3 doivent être d'un modèle qui ne permet pas de modifier les conditions de fonctionnement, sans qu'il en résulte de traces visible, telle la violation d'un plombage. (Livre 1, Sous-section 5.3.5.5. (b))

Infractions installation électrique:

7.04A. - Les interrupteurs, socles de prises de courant,... doivent être munis des plaques de recouvrement nécessaires. (Livre 1, Sous-section 1.4.1.3.)

Explication: Par exemple: Cache manquant ou cassé (Prise, interrupteur, boîte de dérivation,...), ...

7.11. - Des socles de prises de courant sans contact de terre doivent être protégés obligatoirement par un dispositif de protection à courant différentiel-résiduel (oui ou non subordonné) à haute (30mA) ou très haute (10mA) sensibilité. (anciennes installations domestiques datant d'avant 01/10/1981) (Livre 1, Section 8.2.1. (4))

7.20. - Le matériel électrique installé sur des matériaux combustibles est soit pourvu d'une enveloppe en matériau non combustible, ignifugé ou auto-extinguible, soit complètement séparé de ces matériaux combustibles par des éléments en matériaux non combustibles, ignifugés, ou auto-extinguibles. (Livre 1, Sous-section 4.3.3.5.)

7.23. - Les prolongateurs avec une prise mobile simple ou un bloc mobile de prises multiples, avec ou sans enrouleur, doivent être utilisés conformément leur utilisation prévue (la connexion en pose fixe n'est pas autorisée). (Livre 1, Sous-section 5.3.4.7.)

Ce rapport ne peut être imprimé ou copié et distribué que dans son intégralité. Sous sa forme numérique, ce rapport sert d'exemplaire original.

Référence: 202311012369 v1

Date d'émission du rapport: 10/01/2024 - Date du contrôle: 10/01/2024 (08:54 - 09:50)



Infractions canalisations et code de couleur:

8.17. - Les canalisations électriques installés ne sont pas conformes (p.ex. câble souple côté-à-côté (VTLmB), câbles plats avec isolation PVC (LMVVR), câbles coaxiaux (COAX), câbles téléphoniques (VVT),...)

CONSTATATIONS: Remarques

- A - Tous les dispositifs de protection à courant différentiel-résiduel dans l'installation électrique doivent être testés périodiquement (p.ex. mensuel) à l'aide du bouton test (cf. prescriptions du fabricant).
- A - Ce contrôle ne comprend que les parties visibles de l'installation.
- A - Le contrôle effectué est un contrôle instantané basé sur le moment de passage. Ce rapport est uniquement le reflet de l'installation électrique au moment du contrôle.
- A10 - Tous les appareils de classe I doivent être alimentés obligatoirement par des socles de prises de courant avec contact de terre qui est relié à l'installation de mise à la terre.
- B - Il n'est pas exclu que des infractions supplémentaires soient identifiées lors de la présentation des schémas.
- B - L'unité est meublée au moment du contrôle.
- F3 - Il est recommandé de prévoir des liaisons équipotentielles pour les installations de gaz et d'eau.
- F8 - Il est recommandé d'obturer complètement et entièrement toutes les ouvertures non utilisées de l'installation existante (introduction des câbles, ouvertures dans la plaque de protection,...).



CONCLUSION:

L'installation électrique est pas conforme aux prescriptions du livre 1er de l'arrêté royal du 8 septembre 2019.


Le prochain contrôle est à effectuer au plus tard avant: 18 mois après la signature de l'acte

par le même organisme

par un organisme au choix

- Les schémas unifilaires et les plans de position de l'installation ont été datés et signés.
- Les bornes d'entrée du (ou des) dispositif(s) à courant différentiel à l'origine de l'installation ont été scellées.
 - lors d'une visite précédente
 - lors de la visite actuelle
- Aucune installation ou partie de l'installation électrique pour laquelle des infractions sont constatées ne peut être mise en usage. Un nouveau contrôle de conformité avant la mise en usage doit être réalisé, dès que l'installation électrique a été mise en ordre.
- Les travaux nécessaires pour faire disparaître les infractions constatées pendant la visite de contrôle, doivent être exécutées sans retard et toutes mesures adéquates doivent être prises pour qu'en cas de maintien en service de l'installation, les infractions ne constituent pas un danger pour les personnes ou les biens.
- Dans le cas où, lors de la nouvelle visite de contrôle des infractions subsistent ou au cas il n'est pas donné suite à la remise en ordre de l'installation électrique, le Service Public Fédéral ayant l'Energie dans ses attributions en est informée par l'organisme agréé dès le délai d'un an expiré.
- L'acheteur est tenu de communiquer à l'organisme de contrôle qui a réalisé la visite de contrôle son identité et la date de l'acte de vente.

Au nom du dirigeant technique, l'agent-visiteur:



ACA asbl - Organisme de Contrôle Agréé
Meensesteenweg 338 - 8800 Roeselare
TVA BE 0811.407.869
Tel. 065/33.49.79 - Fax 065/33.66.29
info@acavzw.be - www.acavzw.be

Les prescriptions réglementaires:

Ce rapport doit être conservé dans le dossier de l'installation électrique. Ce dossier est tenu à disposition de toute personne qui peut le consulter. Une copie de ce dossier est mise à disposition à tout éventuel locataire. Le vendeur est tenu de transmettre le dossier de l'installation à l'acheteur lors du transfert de propriété.

Toute modification de l'installation électrique doit être effectuée conformément aux prescriptions du Livre 1 de l'arrêté royal du 8 septembre 2019 et doit être renseignée dans le dossier. Toute modification ou extension importante doit faire l'objet d'un contrôle de conformité avant la mise en usage. Ce contrôle est réalisé par un organisme agréé.

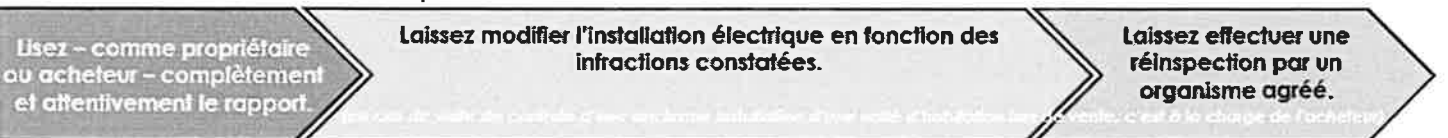
Le fonctionnaire préposé à la surveillance du Service Public Fédéral ayant l'Energie dans ses attributions doit être avisé immédiatement de tout accident survenu aux personnes et du, directement ou indirectement, à la présence d'installations électriques.

Les devoirs du propriétaire, gestionnaire ou exploitant des installations électriques peuvent être consultés sur le site d'ACA asbl (www.acavzw.be).

Une copie de ce rapport est tenue pendant une période de 5 ans par l'organisme agréé. Ce rapport est tenu à la disposition de toute personne autorisée légalement à le consulter.

Pour de plus amples informations sur les prescriptions réglementaires ou plaintes, la Direction Générale de l'Energie du Service Public Fédéral Economie, PME, Classes moyennes et Energie (<https://www.economie.fgov.be>) est l'autorité compétente des organismes agréés.

Plan d'action en cas d'installation électrique non conforme:



Ce rapport ne peut être imprimé ou copié et distribué que dans son intégralité. Sous sa forme numérique, ce rapport sert d'exemplaire original.

Référence: 202311012369 v1
Date d'émission du rapport: 10/01/2024 - Date du contrôle: 10/01/2024 (08:54 - 09:50)




ANNEXE - INSTALLATIONS ÉLECTRIQUES À BASSE TENSION ET À TRÈS BASSE TENSION

Données générales

Adresse du contrôle: Rue du Pétychi 9, 5630 CERFONTAINE
 Propriétaire:

Plan de position simplifié ou photo/schéma de l'installation (électrique):



Signature agent-visiteur:



ANNEXE - INSTALLATIONS ÉLECTRIQUES À BASSE TENSION ET À TRÈS BASSE TENSION

Données générales

Adresse du contrôle: Rue du Pétychi 9, 5630 CERFONTAINE
 Propriétaire:

Plan de position simplifié ou photo/schéma de l'installation (électrique):



Signature agent-visiteur:




ANNEXE - INSTALLATIONS ÉLECTRIQUES À BASSE TENSION ET À TRÈS BASSE TENSION

Données générales

Adresse du contrôle: Rue du Pétchi 9, 5630 CERFONTAINE
 Propriétaire:

Plan de position simplifié ou photo/schéma de l'installation (électrique):



Signature agent-visiteur:



ANNEXE - INSTALLATIONS ÉLECTRIQUES À BASSE TENSION ET À TRÈS BASSE TENSION


Données générales

Adresse du contrôle: Rue du Pétchi 9, 5630 CERFONTAINE
 Propriétaire:

Plan de position simplifié ou photo/schéma de l'installation (électrique):



Signature agent-visiteur:




ANNEXE - INSTALLATIONS ÉLECTRIQUES À BASSE TENSION ET À TRÈS BASSE TENSION

Données générales

Adresse du contrôle: Rue du Pétychi 9, 5630 CERFONTAINE
Propriétaire:

Plan de position simplifié ou photo/schéma de l'installation (électrique):



Signature agent-visiteur:



