



VINÇOTTE vzw

Erkend Controleorganisme | Externe dienst voor technische controles op de werkplaats
Maatschappelijke zetel: Jan Olieslagerlaan 35 • 1800 Vilvoorde • België
BTW: BE 0402.726.875 • RPR Brussel • BNP Paribas Fortis: BE 25 2100 4144 1482 • BIC: GEBABEBB

Verlag nr.: PO44734878

Bollebergen 2a bus 12, 9052 Gent
 Jan Olieslagerlaan 35, 1800 Vilvoorde
 Noordersingel 23, 2140 Antwerpen
 Rue Phocas Lejeune 11, 5032 Gembloux

Tel: +32 9 244 77 11
Tel: +32 2 674 57 11
Tel: +32 3 221 86 11
Tel: +32 81 432 611

gent@vincotte.be
brussels@vincotte.be
antwerpen@vincotte.be
gembloux@vincotte.be



N 205251

Resi code: b

PROCES-VERBAAL VAN GELIJKVORMIGHEIDSONDERZOEK EN/OF CONTROLEBEZOEK VAN EEN ELEKTRISCHE LAAGSPANNINGSINSTALLATIE

Verantwoordelijke voor de werken :		Installatie :	Eigenaar of beheerder :
Naam, voornaam :		Naam, voornaam :
Ident. Kaart nr. :		Adres : <u>STADPLEIN 46</u>
BTW nr.: BE		Post nr. + Stad : <u>9000 GENT</u>
.....		Tel. :

Basis van het onderzoek : Algemeen Reglement op de Elektrische Installaties (AREI)

<input type="checkbox"/> Art 270	<input type="checkbox"/> ingebruikname	<input type="checkbox"/> wijziging	<input type="checkbox"/> uitbreiding	<input checked="" type="checkbox"/> Art 86	<input type="checkbox"/> Art 271 bis	<input type="checkbox"/> ① Wooneenheid
<input type="checkbox"/> Art 271	<input type="checkbox"/> mobiel	<input type="checkbox"/> tijdelijk	<input type="checkbox"/>	<input checked="" type="checkbox"/> Art 87	<input type="checkbox"/> Art 278	<input type="checkbox"/> ② Huishoudelijke werkeenheden
<input checked="" type="checkbox"/> Art 271	<input checked="" type="checkbox"/> periodiek	<input checked="" type="checkbox"/> controle	<input type="checkbox"/>	<input type="checkbox"/> Art 88	<input type="checkbox"/> Art	<input type="checkbox"/> ③ Gemeenschappelijke delen
<input type="checkbox"/> Art 276	<input type="checkbox"/> verzwaring	<input type="checkbox"/> Art 276bis	<input type="checkbox"/> verkoop van een wooneenheid	<input type="checkbox"/> Art ...	<input type="checkbox"/> Art	<input checked="" type="checkbox"/> ④ Werkeenheden (Interim)

Algemene gegevens elektrische installatie :

Gegevens verdelers	EAN	<input checked="" type="checkbox"/> EAN niet meegedeeld	<input type="checkbox"/> kWh meter niet geplaatst
	kWh meter nr.: <u>8320851</u>	meterstand dag : <u>322032</u>	nacht :
	Bescherming aansluiting (A) : <input type="checkbox"/> 20 <input type="checkbox"/> 25 <input type="checkbox"/> 32 <input checked="" type="checkbox"/> 40 <input type="checkbox"/> 50 <input type="checkbox"/> 63 <input type="checkbox"/> 80 <input type="checkbox"/> 100	<input type="checkbox"/> kWh excl. nacht meter	nr.:
Gegevens installatie	Ontworpen voor U _N : <input checked="" type="checkbox"/> 230 V <input type="checkbox"/> 3x230 V <input type="checkbox"/> 3N400 V	Type aardelektrode :	<input type="checkbox"/> aardingslus <input checked="" type="checkbox"/> pen / baar
	Maximale nominale stroom (A) : <input type="checkbox"/> 20 <input type="checkbox"/> 25 <input type="checkbox"/> 32 <input checked="" type="checkbox"/> 40 <input type="checkbox"/> 50 <input type="checkbox"/> 63 <input type="checkbox"/> 80 <input type="checkbox"/> 100		<input type="checkbox"/>
	Voedingsleiding hoofdbord : <u>4</u> X <u>16</u> mm ² - Type : <u>V.P.</u>		
Beschrijving installatie	Algemene differentieelstroominrichting : <u>4</u> A <u>130</u> mA	Aantal borden : <u>4</u>	Aantal eindstroombanen : <u>34</u>
<input checked="" type="checkbox"/> zie bijlage(n)			

Metingen - testen - controles - verzegeling :

<input checked="" type="checkbox"/> Rechtstreekse aanraking	<input checked="" type="checkbox"/> Onrechtstreekse aanraking	<input checked="" type="checkbox"/> Montage	<input type="checkbox"/> Toestellen	<input checked="" type="checkbox"/> Materieel	<input checked="" type="checkbox"/> I _d /doorsnede	<input checked="" type="checkbox"/> Schema's
<input checked="" type="checkbox"/> Aardingsweerstand : <u>18,7</u> Ω	<input checked="" type="checkbox"/> Algemeen isolatieniveau : <u>+1</u> MΩ	<input checked="" type="checkbox"/> Controle foutlus	<input checked="" type="checkbox"/> Aardingscontinuïteit	<input checked="" type="checkbox"/> Test diff.		
Differentieelstroominrichting : <input checked="" type="checkbox"/> was verzegeld <input type="checkbox"/> werd verzegeld <input checked="" type="checkbox"/> werd niet verzegeld <input type="checkbox"/> kan niet verzegeld worden						

Inbreuken - Opmerkingen (voor de betekenis van eventuele codes : zie keerzijde)

Inbreuken Nieuwe installatie	<input type="checkbox"/> Nihil	
Inbreuken Bestaande installatie	<input type="checkbox"/> Nihil	
Opmerkingen	<input type="checkbox"/> Nihil	Visum DNB of aangestelde :

Besluit(en) :

<input type="checkbox"/> De nieuwe installatie	<input checked="" type="checkbox"/> voldoet	<input type="checkbox"/> voldoet niet	aan het AREI.
<input checked="" type="checkbox"/> De bestaande installatie	<input checked="" type="checkbox"/> voldoet	<input type="checkbox"/> voldoet niet	aan het AREI.

De installatie dient opnieuw gecontroleerd te worden vóór 28/3/2018 door hetzelfde erkend organisme (*).


Agent bezoeker :

Naam : A. J. ... Agent nr. : 4473 Datum : 28.3.18

Bijlage(n) : Situatieschema(s) : 3 Eéndraadsschema(s) : 3

Voor de directeur generaal : Handtekening

- Dit proces-verbaal dient bewaard te worden in het dossier van de elektrische installatie en dit dossier dient elke aangebrachte wijziging te vermelden.
- De Federale overheidsdienst economie dient bij ieder ongeval, rechtstreeks of onrechtstreeks te wijten aan elektriciteit waarbij personen betrokken zijn, ingelicht te worden.
- De controle heeft enkel betrekking op de zichtbare en toegankelijke delen van de installatie.
- Op basis van de ter plaatse verkregen informatie is het niet mogelijk de datum van realisatie van de elektrische installatie vast te stellen.
- Wij raden U aan om het (de) schema(s) te vervolledigen voor de delen die niet zichtbaar waren tijdens ons bezoek. In geval van twijfel over de veiligheid van deze elementen, nodigen we u ten eerste uit om een bijkomend controlebezoek te laten uitvoeren.
(*) De werken, nodig om de inbreuken te doen verdwijnen die opgemerkt werden tijdens het controlebezoek, moeten zonder vertraging uitgevoerd worden en alle



40A
HOOFSCHAKELAAR

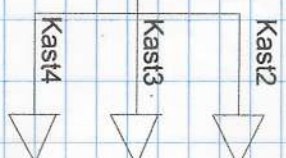
2 X 220 V

300mA
40A

30mA
40A

300mA
40A

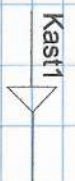




ALARMI

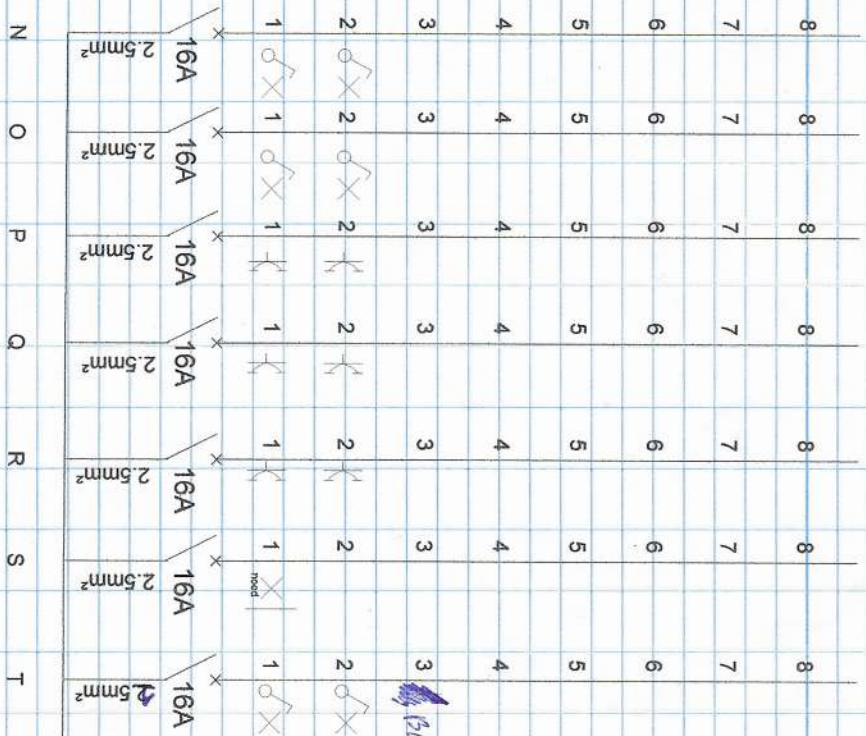


2813118



VINÇOTTE 4A73
Yasin Aslan





KAST4

Kast1

30mA
40A

