



INSTALLATIONS ÉLECTRIQUES À BASSE TENSION ET À TRÈS BASSE TENSION (Livre 1 – AR 08/09/2019)

Identification des tiers:

Client:	
Propriétaire:	
Installateur:	
N° TVA:	

Installateur = personne ou personnes responsable(s) des travaux

Identification de l'installation électrique:

Adresse du contrôle:	Résidence du Vert Lion 5, 7540 KAIN		
Code EAN installation:	541 449 020 713 230 955		
Tarif compteur(s):	Jour	Cabine HT privée:	Non
Numéro compteur(s):	4019213	GRD:	ORES
Index compteur(s):	137563	Type de locaux:	Maison individuelle
Type d'installation:	Unité d'habitation		

Nature du contrôle:

Conformément aux prescriptions du Livre 1 – Installations à basse tension et à très basse tension – Procédure interne QPRO/ELE/001			
Type de contrôle:	Visite de contrôle vente ancienne installation domestique (8.4.2)		
Date de réalisation:	<input checked="" type="checkbox"/> Avant le 01/10/1981	<input type="checkbox"/> Après le 01/10/1981 et avant le 01/06/2020	<input type="checkbox"/> Après le 01/06/2020
Notes:	Voir rubrique "CONSTATATIONS - Remarques"		
Dérogations (Partie 8):	Non appliquées		
Réinspection au rapport:	/		

Données générales de l'installation électrique:

Tension nominale :	3 x 230V	Intensité nominale max.:	32 A	Valeur nominale branchement:	30 A
Câble d'alimentation:	/ mm ²	Type:	/	Type de système de mise à la terre:	TT
Electrode de terre:	Non installée			Section électrode de terre:	/
				Section conducteur de terre:	/
Nombre de tableaux:	2	Nombre de circuits:	5+9	Nombre de circuits de réserve:	0
Installation de production décentralisée:	Non présente			Puissance AC (maximale):	/ kVA
<input type="checkbox"/> Installation PV	<input type="checkbox"/> Stockage de batterie	<input type="checkbox"/> Central à hydrogène	<input type="checkbox"/> Cogénération	<input type="checkbox"/> Eolienne	

Description générale des dispositifs à courant différentiel:

Voir tableau p. 2

Schémas et plans de l'installation:

Schéma(s) unifilaire(s) ou de circuits:	Version/n° / /	Date:	/ /	<input type="checkbox"/> En ordre	<input checked="" type="checkbox"/> Non présent
Plan(s) de position:	Version/n° / /	Date:	/ /	<input type="checkbox"/> En ordre	<input checked="" type="checkbox"/> Non présent
Document(s) des installations de sécurité:	Version/n° / /	Date:	/ /	<input checked="" type="checkbox"/> Non applicable	<input type="checkbox"/> Non présent
Document(s) des installations critiques:	Version/n° / /	Date:	/ /	<input checked="" type="checkbox"/> Non applicable	<input type="checkbox"/> Non présent

Mesures, contrôles et essais:

Résistance de dispersion de la prise de terre:	/ Ω	Méthode de mesure:	Non effectuée
Niveau d'isolement général:	/ MΩ	Tension de mesure:	Non effectuée
Test dispositif(s) à courant différentiel-résiduel:	Bouton test: Pas OK	Boucle de défaut:	Pas OK
Continuité des conducteurs de protection:	Général: Pas OK	Liaison équipotentielle:	Partiellement
Protection contre les contacts indirects:	Pas OK	Protection contre les contacts directs:	Pas OK
Etat du matériel (à pose) fixe:	Pas OK	Etat du matériel mobile:	/



Description générale des dispositifs à courant différentiel

Compteur	Emplacement	Type	In	DIn	#P	Type	Circuits
Jour	Général	Diff.	40A	30mA	4P	AC	ID2 Cave

Description des circuits

Voir photo

CONSTATATIONS: Infractions

Infractions générales:

0.01. - L'ensemble de l'installation électrique n'est pas conforme aux exigences du Livre 1. Une révision complète de l'installation est requise. Une fois les travaux de modification sont terminés, un nouveau contrôle est requis.

Infractions schémas et plans:

- 1.01. - Le schéma unifilaire de l'installation électrique n'est pas présent au moment du contrôle. (Livre 1, Sous-section 3.1.2.1. (a))
- 1.02. - Le plan de position de l'installation électrique n'est pas présent au moment du contrôle. (Livre 1, Sous-section 3.1.2.1. (a))

Infractions mesures:

- 2.05A. - Le fonctionnement du dispositif de protection à courant différentiel-résiduel via son propre bouton de test n'est pas en ordre. (Livre 1, Sous-section 6.5.7.2. (b.4))
- 2.05B. - Le fonctionnement du dispositif de protection à courant différentiel-résiduel via la création d'un courant de défaut n'est pas en ordre. (Livre 1, Sous-section 6.5.7.2. (b.4))

Infractions installation de mise à la terre:

- 3.01. - Une électrode de terre générale est manquante; une prise de terre est à prévoir conformément les prescriptions. (Livre 1, Sous-section 5.4.2.1. (b.2))
- 3.04. - Pour permettre la mesure de la résistance de dispersion de la prise de terre, il est indispensable de prévoir un sectionneur de terre qui est démontable seulement à l'aide d'un outil. (Livre 1, Sous-section 5.4.3.5.)
- 3.05. - Le conducteur de terre n'est pas installé selon les règles de l'art. (Livre 1, Sous-section 5.4.2.2.)
 - Le conducteur de terre doit être effectué avec une section minimale de 16mm² en cuivre (si munis d'un revêtement le protégeant contre la corrosion), 25mm² en cuivre (dans les autres cas) ou 50mm² en aluminium ou en acier. (Livre 1, Sous-section 5.4.2.2.)
- 3.11. - Les socles de prise de courant comportant un contact de terre doivent également être reliés à l'installation de terre générale via le conducteur de protection. (Livre 1, Sous-section 5.3.5.2. (b))

Infractions tableaux de répartition et de manoeuvre:

- 4.06. - La plaque de protection dans le tableau de répartition et de manoeuvre doit être (re)placée; contact avec des parties sous tension est possible. (Livre 1, Sous-section 4.2.2.3./5.3.5.1. (a))
- 4.07. - Les parties actives nues et accessibles dans le tableau de répartition et de manoeuvre sont insuffisamment protégées. (Livre 1, Sous-section 4.2.2.3./5.3.5.1. (a))
- 4.08. - Les ouvertures non utilisées du tableau de répartition et de manoeuvre (entrée de câbles, plaque de protection,...) doivent être obturées correctement. (Livre 1, Sous-section 4.2.2.3./5.3.5.1. (a))
- 4.10. - L'identification des dispositifs de commande, de protection et de sectionnement, ainsi des bornes de raccordement des circuits, n'est pas effectuée avec des repérages individuels bien visible et indélébile. (Livre 1, Sous-section 3.1.3.1.)
- 4.10A. - L'identification des tableaux de répartition et de manoeuvre au moyen de repérages individuels n'est pas présente (à moins que toute possibilité de confusion soit écartée). (Livre 1, Sous-section 3.1.3.3. (a))
- 4.10B. - L'indication de la tension d'alimentation n'est pas présente sur chaque tableau de répartition et de manoeuvre. (Livre 1, Sous-section 3.1.3.3. (a))
- 4.13. - L'introduction des conducteurs et câbles électriques dans le tableau de répartition et de manoeuvre doit être effectuée selon les règles de l'art. (Livre 1, Sous-section 5.2.9.3./5.2.9.5.)
- 4.18. - Le tableau de répartition et de manoeuvre ne peut pas être ouvert à cause des fusibles et/ou disjoncteurs à broche qui ne peuvent être retirés qu'avec difficulté ou pas du tout. Le câblage interne ne peut pas être vérifié. (Livre 1, Sous-section 5.3.5.1. (c))

Infractions dispositif de protection à courant différentiel-résiduel:

- 5.01. - Au moins un dispositif de protection à courant différentiel-résiduel plombable dont le courant de fonctionnement est au maximum 300mA, doit être placé à l'origine de l'installation électrique. (Livre 1, Sous-section 4.2.4.3. (b))
- 5.04A. - Les dispositifs de protection à courant différentiel-résiduel doivent être au moins du type A. (Livre 1, Sous-section 5.3.5.3. (a))
 - Un dispositif de protection à courant différentiel-résiduel de type AC n'est plus autorisé. (installations domestiques existantes datant d'avant 01/01/1987) (Livre 1, Section 8.2.1. (2))
- 5.09C. - Un dispositif de protection à courant différentiel-résiduel à haute (30mA) ou très haute sensibilité (10mA), subordonné à celui placé à l'origine de l'installation et installé pour la protection des salles de douche et salles de bain, des laves-linge, sèches-linge et lave-vaisselle, d'éclairage ou des socles de prises de courant non destinés à l'alimentation des appareils et des machines fixes ou à poste fixe, ne peut protéger que 8 circuits terminaux au maximum. (Livre 1, Sous-section 4.2.4.3. (b))

Infractions protection contre les surintensités:

- 6.03. - Dans des lieux domestiques, les éléments de calibrage doivent assurer l'ininterchangeabilité des coupe-circuit à fusibles et/ou des petits disjoncteurs à broches, pour autant que la canalisation électrique à protéger a une section inférieure à 10mm². (Livre 1, Sous-section 5.3.5.5. (a))
- 6.04. - Les coupe-circuit à fusibles pontés doivent être remplacés. (Livre 1, Sous-section 1.4.1.3.)
- 6.09A. - Chaque appareil ou machine (mobile) à poste fixe d'une puissance nominale supérieure ou égale à 2600 W doit être alimenté séparément par un circuit exclusivement dédié (section en fonction de la puissance). (Livre 1, Sous-section 5.2.1.2.)
- 6.09B. - Le lave-linge, le lave-vaisselle et le sèche-linge doivent être alimentés séparément par un circuit exclusivement dédié. (Livre 1, Sous-section 5.2.1.2.)

Ce rapport ne peut être imprimé ou copié et distribué que dans son intégralité. Tous sa forme numérique, ce rapport sert d'exemplaire original.

Référence: 2021C9007075 V1

Date d'émission du rapport: 01/10/2024 - Date du contrôle: 01/10/2024 11:34:51 (+03:00)



- 6.09C. - La cuisinière électrique, la plaque de cuisson électrique et le four électrique doivent être alimentés séparément par un circuit exclusivement dédié (section en fonction de la puissance). (Livre 1, Sous-section 5.2.1.2.)
- 6.11. - Des coupe-circuit (à fusibles) ou petits disjoncteurs à broches pour la protection du même circuit doivent avoir la même intensité nominale. (Livre 1, Sous-section 4.4.1.5.)
- 6.12. - L'indication de l'intensité nominale sur les coupe-circuits (à fusibles) et/ou disjoncteurs automatiques n'est pas ou est difficilement visible ou a été complètement effacée. (Livre 1, Sous-section 1.4.1.3.)

Infractions installation électrique:

- 7.04. - Les interrupteurs, socles de prises de courant ou boîtes de dérivation doivent être réarrangés et/ou refixés selon les règles de l'art. (Livre 1, Sous-section 1.4.1.3.)
- 7.10. - Dans l'installation domestique, les socles de prises de courant à basse tension ne sont pas du type "sécurité enfant". (Livre 1, Sous-section 4.2.2.3. (b))
- 7.11. - Des socles de prises de courant sans contact de terre doivent être protégés obligatoirement par un dispositif de protection à courant différentiel-résiduel (oui ou non subordonné) à haute (30mA) ou très haute (10mA) sensibilité. (anciennes installations domestiques datant d'avant 01/10/1981) (Livre 1, Section 8.2.1. (6))
- 7.24. - Appareils d'éclairage: (Livre 1, Sous-section 5.3.4.2.)
- L'introduction des conducteurs dans les appareils électriques doit être effectuée selon les règles de l'art (éviter des dommages aux conducteurs, éviter la pénétration d'humidité,...) (Livre 1, Sous-section 5.3.4.2. (b))
 - Les douilles à vis avec des parties actives accessibles ne peuvent pas être utilisées dans des appareils ouverts sauf s'ils sont hors de portée de la main de l'utilisateur. (Livre 1, Sous-section 5.3.4.2. (e))
- 7.25. - Le matériel électrique fondu et brûlé (conducteurs, dispositifs de protection, tableaux de répartition et de manoeuvre, socles de prises de courant,...) doit être remplacé. Si nécessaire, la cause doit être identifiée et résolue. (Livre 1, Chapitre 4.3.)

CONSTATATIONS: Remarques

- A - Tous les dispositifs de protection à courant différentiel-résiduel dans l'installation électrique doivent être testés périodiquement (p.ex. mensuel) à l'aide du bouton test (cfr. prescriptions du fabricant).
- A - Ce contrôle ne comprend que les parties visibles de l'installation.
- A - Le contrôle effectué est un contrôle instantané basé sur le moment de passage. Ce rapport est uniquement le reflet de l'installation électrique au moment du contrôle.
- B - Il n'est pas exclu que des infractions supplémentaires soient identifiées lors de la présentation des schémas.
- B - L'unité est meublée au moment du contrôle.
- D5 - La résistance de dispersion de la prise de terre ne peut pas être mesurée. Celle-ci doit de préférence être inférieure à 30 Ohms.
- D6 - La résistance d'isolement ne peut pas être mesurée. Celle-ci doit être supérieure à 0,5 MOhm.



CONCLUSION:

L'installation électrique n'est pas conforme aux prescriptions du Livre 1 de l'arrêté royal du 8 septembre 2019.

Le prochain contrôle est à effectuer au plus tard avant: **18 mois après la signature de l'acte**

- par le même organisme par un organisme au choix

- Les schémas unifilaires et les plans de position de l'installation ont été datés et signés.
- Les bornes d'entrée du (ou des) dispositif(s) à courant différentiel à l'origine de l'installation ont été scellées.
- lors d'une visite précédente lors de la visite actuelle
- Aucune installation ou partie de l'installation électrique pour laquelle des infractions sont constatées ne peut être mise en usage. Un nouveau contrôle de conformité avant la mise en usage doit être réalisé, dès que l'installation électrique a été mise en ordre.
- Les travaux nécessaires pour faire disparaître les infractions constatées pendant la visite de contrôle, doivent être exécutées sans retard et toutes mesures adéquates doivent être prises pour qu'en cas de maintien en service de l'installation, les infractions ne constituent pas un danger pour les personnes ou les biens.
- Dans le cas où, lors de la nouvelle visite de contrôle des infractions subsistent ou au cas il n'est pas donné suite à la remise en ordre de l'installation électrique, le Service Public Fédéral ayant l'Energie dans ses attributions en est informée par l'organisme agréé dès le délai d'un an expiré.
- L'acheteur est tenu de communiquer à l'organisme de contrôle qui a réalisé la visite de contrôle son identité et la date de l'acte de vente.

Au nom du dirigeant technique, l'agent-visiteur:



ACA asbl - Organisme de Contrôle Agréé
Meensesteenweg 338 - 8800 Roeselare
TVA BE 0811.407.869
Tel. 065/33.49.79 - Fax 065/33.66.29
info@acavzw.be - www.acavzw.be

Les prescriptions réglementaires:

Ce rapport doit être conservé dans le dossier de l'installation électrique. Ce dossier est tenu à disposition de toute personne qui peut le consulter. Une copie de ce dossier est mise à disposition à tout éventuel locataire. Le vendeur est tenu de transmettre le dossier de l'installation à l'acheteur lors du transfert de propriété.

Toute modification de l'installation électrique doit être effectuée conformément aux prescriptions du Livre 1 de l'arrêté royal du 8 septembre 2019 et doit être renseignée dans le dossier. Toute modification ou extension importante doit faire l'objet d'un contrôle de conformité avant la mise en usage. Ce contrôle est réalisé par un organisme agréé.

Le fonctionnaire préposé à la surveillance du Service Public Fédéral ayant l'Energie dans ses attributions doit être avisé immédiatement de tout accident survenu aux personnes et du, directement ou indirectement, à la présence d'installations électriques.

Les devoirs du propriétaire, gestionnaire ou exploitant des installations électriques peuvent être consultés sur le site d'ACA asbl (www.acavzw.be).

Une copie de ce rapport est tenue pendant une période de 5 ans par l'organisme agréé. Ce rapport est tenu à la disposition de toute personne autorisée légalement à le consulter.

Pour de plus amples informations sur les prescriptions réglementaires ou plaintes, la Direction Générale de l'Energie du Service Public Fédéral Economie, PME, Classes moyennes et Energie (<https://www.economie.fgov.be>) est l'autorité compétente des organismes agréés.

Plan d'action en cas d'installation électrique non conforme:

Lisez – comme propriétaire ou acheteur – complètement et attentivement le rapport.

Laissez modifier l'installation électrique en fonction des infractions constatées.

Laissez effectuer une réinspection par un organisme agréé.

(en cas de visite de contrôle d'une ancienne installation d'une unité d'habitation lors de vente, c'est à la charge de l'acheteur)



ANNEXE - INSTALLATIONS ÉLECTRIQUES À BASSE TENSION ET À TRÈS BASSE TENSION

Données générales

Adresse du contrôle: Résidence du Vert Lion 5, 7540 KAIN
Propriétaire:

Plan de position

1 de l'installation (électrique):



Signature agent-visiteur:



ANNEXE - INSTALLATIONS ÉLECTRIQUES À BASSE TENSION ET À TRÈS BASSE TENSION

Données générales

Adresse du contrôle: Résidence du Vert Lion 5, 7540 KAIN

Propriétaire:

Plan de position simplifié: *(à compléter)* de l'installation (électrique):



Signature agent-visiteur:



ANNEXE - INSTALLATIONS ÉLECTRIQUES À BASSE TENSION ET À TRÈS BASSE TENSION

Données générales

Adresse du contrôle: Résidence du Vert Lion 5, 7540 KAIN

Propriétaire:

Plan de position simplifié . . . installation (électrique):



Signature agent-visiteur:



ANNEXE - INSTALLATIONS ÉLECTRIQUES À BASSE TENSION ET À TRÈS BASSE TENSION

Données générales

Adresse du contrôle: Résidence du Vert Lion 5, 7540 KAIN

Propriétaire:

Plan de position simplifié ou photoschéma de l'installation (électrique):



Signature agent-visiteur:



ANNEXE - INSTALLATIONS ÉLECTRIQUES À BASSE TENSION ET À TRÈS BASSE TENSION

Données générales

Adresse du contrôle: Résidence du Vert Lion 5, 7540 KAIN

Propriétaire:

Plan de position simplifié de l'installation (électrique):



Signature agent-visiteur:




ANNEXE - INSTALLATIONS ÉLECTRIQUES À BASSE TENSION ET À TRÈS BASSE TENSION

Données générales

Adresse du contrôle: Résidence du Vert Lion 5, 7540 KAIN

Propriétaire:

Plan de position simplifié des prises, des interrupteurs et des luminaires (électrique):



Signature agent-visiteur:



ANNEXE - INSTALLATIONS ÉLECTRIQUES À BASSE TENSION ET À TRÈS BASSE TENSION

Données générales

Adresse du contrôle: Résidence du Vert Lion 5, 7540 KAIN

Propriétaire:

Plan de position simplifié ou ...

tion (électrique):



Signature agent-visiteur:



ANNEXE - INSTALLATIONS ÉLECTRIQUES À BASSE TENSION ET À TRÈS BASSE TENSION

Données générales

Adresse du contrôle: Résidence du Vert Lion 5, 7540 KAIN

Propriétaire:

Plan de position simplifié ou photo de l'installation (électrique):



Signature agent-visiteur:




ANNEXE - INSTALLATIONS ÉLECTRIQUES À BASSE TENSION ET À TRÈS BASSE TENSION

Données générales

Adresse du contrôle: Résidence du Vert Lion 5, 7540 KAIN

Propriétaire:

Plan de position simplifié a de l'installation (électrique):



Signature agent-visiteur:



ANNEXE - INSTALLATIONS ÉLECTRIQUES À BASSE TENSION ET À TRÈS BASSE TENSION

Données générales

Adresse du contrôle: Résidence du Vert Lion 5, 7540 KAIN

Propriétaire:

Plan de position simplifié ou

Installation (électrique):



Signature agent-visiteur:



ANNEXE - INSTALLATIONS ÉLECTRIQUES À BASSE TENSION ET À TRÈS BASSE TENSION

Données générales

Adresse du contrôle: Résidence du Vert Lion 5, 7540 KAIN

Propriétaire: _____ e _____

Plan de position simplifié ou photo/schéma de l'installation (électrique):



Signature agent-visiteur:



ANNEXE - INSTALLATIONS ÉLECTRIQUES À BASSE TENSION ET À TRÈS BASSE TENSION


Données générales

Adresse du contrôle: Résidence du Vert Lion 5, 7540 KAIN

Propriétaire:

Plan de position simplifié ou

Installation (électrique):



Signature agent-visiteur:



ANNEXE - INSTALLATIONS ÉLECTRIQUES À BASSE TENSION ET À TRÈS BASSE TENSION

Données générales

Adresse du contrôle: Résidence du Vert Lion 5, 7540 KAIN

Propriétaire:

Plan de position simplifié des installations électriques (électrique):



Signature agent-visiteur:



ANNEXE - INSTALLATIONS ÉLECTRIQUES À BASSE TENSION ET À TRÈS BASSE TENSION

Données générales

Adresse du contrôle: Résidence du Vert Lion 5, 7540 KAIN

Propriétaire:

Plan de position simplifié ou photo/scanner de l'installation (électrique):



Signature agent-visiteur:

