

Keuringsverslag van een elektrische laagspanning- en zeer lage spanningsinstallatie

NIET CONFORM

Datum keuring: 20/03/2024

Inspecteur: Bjorn Van den Bossche

Mentor:

Installateur: -

ID-label:

Klantreferentie:

B.T.W. nr.:-

Merk en type meettoestel: Metrel MI 3102
BT

Serienummer: 23021743

Datum verslag: 20/03/2024

Plaats van het onderzoek

Straatnaam	Oude-Bruglaan
Huisnummer	40
Busnummer	
Postcode	9160
Gemeente	Lokeren
Land	België

Eigenaar

Naam	-
Straatnaam	Oude-Bruglaan
Huisnummer	40
Busnummer	
Postcode	9160
Gemeente	Lokeren
Land	België

Installateur

Naam	-
BTW nr.	-
Telefoonnummer	-
E-mail	-

Type : woning

EAN : 541448820045802339

Teller Nr.: : 1SAG1100052938

Afbeelding schakel- en verdeelbord:



Aard onderzoek:

Controlebezoek van een oude huishoudelijke elektrische installatie van een wooneenheid bij verkoop op vraag van de verkoper volgens (KB 08/09/2019) - AREI Boek 1- 8.4.2. en 8.2.1. en 4.2.4.3.

Netbeheerder: FLUVIUS

Spanning: 1-230V

Meter / bord verbinding: 10 mm²

Max beveiliging: 50 A

Aantal borden: 1

Aantal kringen: 11



Aardelektrode: Verticaal of schuin in de grond gedreven staven, pennen of geleiders

Ri algemeen: 0.13 MΩ

RE: 80.7 Ω

NOK

NOK



DIFFERENTIEELSTROOMINRICHTING

ΔI (mA)	In (A)	In - andere (A)	I _t	Type	Beveiligde kringen	Test	x 2,5
300	40	-	-	AC	11	OK	OK
30	25	-	-	AC	1	OK	OK

BESCHRIJVING INSTALLATIE

Aantal kringen	Curve	Bescherming IN (A)	(andere)	P	Sectie (mm ²)
2	U	6		1	1,5
4	U	-	15A	1	1,5
6	U	-	22A	1	2,5
2	U	-	22A res	1	-
2	U	-	42A	1	4
1	B	16		2	1,5
1	B	20		2	2,5

Visueel nazicht (algemeen)	NOK	Directe aanraking	NOK	Indirecte aanraking	NOK
Aansluitingen	NOK	schema in bijlage door Aceg vzw	NA		
Equipotentiale verbindingen	OK	Doorsnede geleiders	NOK		
Continuïteit	NOK	Verlichting / toestellen	NVT		

OPMERKINGEN - INBREUKEN - NOTA'S

I1.01 Eéndraadschema van de installatie is te voorzien en/of te vervolledigen. (Boek 1 Afdeling 2.12 - 2.13 en 3.1.2 en 9.1.2)

I1.02 Situatieschema van de installatie is te voorzien en/of te vervolledigen. (Boek 1 Afdeling 2.12 - 2.13 en 3.1.2 en 9.1.2)

I2.01 De waarde van de isolatieweerstand van één of meerdere stroombanen is kleiner dan 0,5M ohm (Boek 1 Onderafdeling 6.4.5.1.)

I2.02 De continuïteit van equipotentiaal en/of beschermingsgeleiders zijn niet gewaarborgd. (Boek 1 Onderafdeling 5.3.5.3.G. en 5.4.3.5)

I2.04 De spreidingsweerstand is groter dan 30 ohm en kleiner dan 100 ohm, maar bijkomende voorwaarden inzake differentieelschakelaars zijn niet vervuld. Aarding bij voorkeur te realiseren kleiner dan 30 ohm. (Boek 1 Onderafdeling 4.2.3.2. en 5.4.2.1.)

I5.02 De aanduiding van de stroomkringen en/of apparatuur, aansluitklemmen, enz dient aangebracht of vervolledigd te worden. (Boek 1 Onderafdeling 3.1.3.1. en 3.1.3.3.A. en 5.1.6.1)

I5.09 De genaakbare, naakte onder spanning staande delen zijn onvoldoende afgeschermd. (Boek 1 Afdeling 5.1.4. en 4.2.2.3.)

I5.11 Interne verbindingen en/of doorsnede van de verdeelrails en verbindingen in het bord zijn onvoldoende. (Boek 1 Onderafdeling 4.4.1.1. en 4.4.1.5.)

I6.02 Een algemene differentieelstroombeschermingsinrichting met een nominale stroom (In) van minstens 40A en een gevoeligheid van maximum 300mA dient geplaatst te worden. (Boek 1 Onderafdeling 4.2.4.3. en 5.3.5.1.)

Hoofd differentieel dient een 63A te zijn wegens er 50A binnen komt van de DNB

I6.03 De nominale stroomsterkte van de algemene en/of bijkomende differentieelschakelaar dient aangepast te zijn aan de overstroombeveiliging. (Boek 1 Afdeling 4.4.1.)

I6.06 De differentieelstroombeschermingsinrichtingen die worden geplaatst in huishoudelijke installaties zijn ten minste van het type A. Een differentieelstroombeschermingsinrichtingen van het type AC is niet toegelaten. (Boek 1 Onderafdeling 5.3.5.3.)

16.08 (Installaties uitgevoerd NA 01/06/2023) Er is geen ondergeschikte differentieelstroombeschermingsinrichting met een gevoeligheid van max. 30mA geplaatst voor de volgende stroombanen: de contactdozen die niet bestemd zijn voor de voeding van de vaste of vast opgestelde toestellen en machines, de verlichting, de ruimten die een bad en/of een douche bevatten, de wasmachines, de droogkasten en de afwasmachines. (boek 1 onderafdeling 4.2.4.3.b)

17.01 De nominale stroomsterkte van de beveiliging dient aangepast te worden aan de toelaatbare stroomsterkte van de stroomafwaarts geïnstalleerde leiding en/of verbruiker. (Boek 1 Afdeling 4.4.1.)

18.14 Elektrische leidingen zijn niet ingevoerd, zodat een continue bescherming verzekerd is. (Boek 1 Onderafdeling 5.2.6.1.)

19.02 Schakelaar, contactdoos of aftakdoos herschikken en opnieuw bevestigen. (Boek 1 Onderafdeling 1.4.1.3.)

19.03 De verbindingen dienen verwezenlijkt te worden in borden, verbindings- of aftakdozen, aan de klemmen van schakelaars, contactdozen of verlichtingsarmaturen. (Boek 1 Onderafdeling 5.2.6.1.)

nota/note 18 De elektrische installatie is grondig na te zien en conform te maken volgens de voorschriften van het AREI boek 1.

nota/note 3 Het is niet uitgesloten dat bij een nacontrole bijkomende inbreuken worden vastgesteld bij voorleggen schema's.

nota/note 5 De verlichting is nog niet definitief geplaatst.

nota/note 8 De elektrische installatie was niet volledig toegankelijk, wij hadden geen toegang tot volgende lokalen :

Woning is nog bemeubeld en er staat overal materiaal voor bijkomende inbreuken mogelijk

BESLUIT

- De elektrische installatie voldoet niet aan de voorschriften van het KB 08/09/2019 - AREI Boek 1.

In het geval van een controlebezoek met een negatief verslag als gevolg is de verkoper verplicht in de authentieke akte de verplichting voor de koper te doen vermelden zijn identiteit en de datum van de akte van verkoop schriftelijk mee te delen aan het erkend organisme dat het controlebezoek van de elektrische installatie heeft uitgevoerd.

Na deze melding moet de koper een nieuw controlebezoek door een erkend organisme laten uitvoeren om na te gaan of na de afloop van de termijn van 18 maanden, te rekenen vanaf de datum van de akte van verkoop, de inbreuken verdwenen zijn. De koper kan dit erkend organisme vrij kiezen.

Indien de koper een ander erkend organisme aanstelt dan licht dit organisme het erkend organisme dat het eerste verslag van controlebezoek heeft opgesteld hierover in.

Deze pdf-versie van het keuringsverslag is de originele versie en mag worden verspreid..

Aantal bijlage(n):

VRIJGAVE VAN HET KEURINGSVERSLAG

De inspecteur Bjorn Van den Bossche


Bjorn Van den Bossche
ACEG VZW - #324

Plichten van de eigenaar, beheerder, huurder voor de installatie onderworpen aan het AREI Boek 1 afdeling 9.1.2.

Het verslag dient te worden bewaard in het dossier van de elektrische installatie.

Elke wijziging dient te worden vermeld in het elektrisch dossier.

Elk ongeval overkomen van personen en te wijten, rechtsreeks of onrechtstreeks, aan de aanwezigheid van de elektrische installatie dient onmiddellijk meegedeeld te worden aan de algemene Directie Energie van de Federale Overheidsdienst Economie.

Kwaliteit

De reproductie van dit document is enkel toegelaten in zijn integrale vorm en enkel met het schriftelijk akkoord van het controleorganisme en de aanvrager.

De keuring beperkt zich tot de zichtbare en normaal toegankelijke delen van de installatie.

Plichten van de verkoper en de koper bij de verkoop van een wooneenheid uitgerust met een oude elektrische installatie.
Als het compromis getekend wordt:

Wat zijn de plichten van de verkoper/notaris:

De verkoper moet het PV van het controlebezoek en de bijlagen aan de notaris overhandigen, opdat de notaris dit aan het verkoopdossier toevoegt;

De notaris moet de volgende punten in de akte van verkoop laten vermelden:
 - de datum van het PV van het controlebezoek
 - het feit van de overhandiging van het PV van het controlebezoek aan de koper

Als het PV van het controlebezoek negatief (installatie niet-conform) is:

de verplichting voor de koper om zijn identiteit en de datum van de akte van verkoop mee te delen aan het erkend keuringsorganisme dat het controlebezoek van de elektrische installatie heeft uitgevoerd.

Als de akte van verkoop verleden wordt

Wat zijn de plichten van de koper:

De koper dient het dossier van de elektrische installaties (schema's, PV, ...) in twee exemplaren te bewaren;

Als het PV van het controlebezoek positief (installatie conform) is:

De koper moet het volgende controlebezoek laten uitvoeren hetzij volgens de termijn opgenomen op het PV van het controlebezoek (maximum 25 jaar na de datum van het controlebezoek) hetzij in geval van belangrijke wijziging of uitbreiding van de installatie;

Als het PV van het controlebezoek negatief (installatie niet-conform) is:

De koper moet het erkend keuringsorganisme dat het controlebezoek van de elektrische installatie heeft uitgevoerd informeren over zijn identiteit, de datum van de akte en het betrokken PV;
 De koper krijgt automatisch 18 maanden vanaf de datum van de akte van verkoop om de elektrische installatie in orde te brengen na de melding bij het keuringsorganisme;
 De koper is vrij een ander keuringsorganisme te kiezen voor de hercontrole binnen die termijn van 18 maanden (nazicht conformiteit van de installatie).


FOD Economie, K.M.O., Middenstand en Energie Algemene Directie Energie – Afdeling Infrastructuur en controles Adres: Koning Albert II-laan 16, 1000 Brussel Tel.: 0800 120 33 / E-mail: gas.elec@economie.fgov.be
<https://economie.fgov.be>

Voor vragen of algemene voorwaarden verwijzen wij graag naar www.aceg.be

BE53 0689 0209 2953 | BTW BE0839.866.481


Stappenplan voor een installatie die niet conform is:

Stap 1	Stap 2	Stap 3
Dit verslag is een verslag dat aangeeft wat de status is van de elektrische installatie. Op deze manier wordt de koper bij de verkoop van de woning ingelicht over de status van de installatie en kan hij een inschatting maken van de mogelijke kosten.	De koper heeft 18 maanden tijd na aktedatum om de vermelde inbreuken op te lossen. Als alle inbreuken zijn verholpen neem terug contact op met ACEG of met uw keurder van ACEG en maak een nieuwe afspraak, zo kunnen wij uw dossier opvolgen en vervolledigen.	ACEG staat tot uw dienst voor alle noodzakelijke keuringen en staat u bij als er iets niet duidelijk is.





HuisNr: 40
ean: 541 448 820 045 802 339



1500 Imp/kWh, 1500 Imp/kvath
kWh (B) kvath (2)


230V ~ 50Hz
0,25 - 5 (60)A
-25°C / +55°C
IP51 UC3

L1 P+ P- GP MID NW Ψ

1.8.1	1.8.2	2.8.1	2.8.2


LTE NB1
WM-BUS
aglms

Sagemcom
CS 50001
92848 RUEIL CEDEX
FRANCE
253770234
2019


















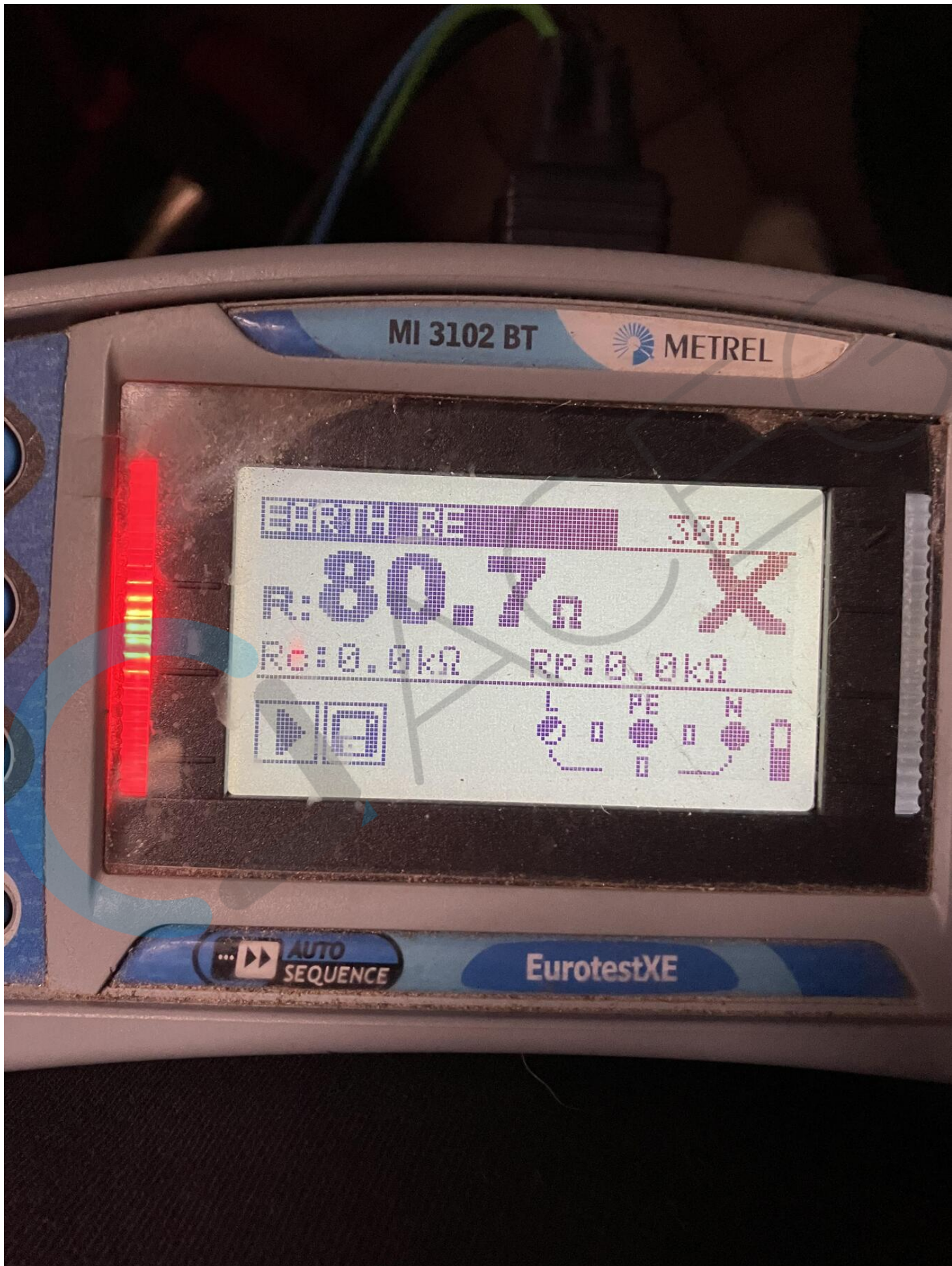












300
R: 80.7 Ω X
Rc: 0.0k Ω Rp: 0.0k Ω
L PE N
u u u
n n n

AUTO SEQUENCE

EurotestXE

