

Installations électriques à basse tension et à très basse tension (Livre 1 - AR 8/9/2019) - Direction générale de l'énergie

📍 Lieu du contrôle: RUE DU FEUREU 8, 7100 LA LOUVIÈRE, Belgique

📅 Date du contrôle:
22/05/2026

🕒 Prochaine visite avant le:
18 Mois de l'Acte

👤 Agent-visiteur:
Michael Snel

CONCLUSION : NON CONFORME

Identification des tiers

Donneur d'ordre	
Nom	SOGEBAT
Adresse	Rue puissant 201, 6040 Jumet, Belgique
Propriétaire, Exploitant ou Gestionnaire	
Nom	Rue du Feureu 8, 7100 La Louvière, Belgique
Adresse	RUE DU FEUREU 8, 7100 LA LOUVIÈRE, Belgique
Installateur	
Nom	
TVA	

Identification de l'installation électrique

Adresse	RUE DU FEUREU 8, 7100 LA LOUVIÈRE, Belgique
Numéro de Compteur (Jour)	1SAG1100216351
Numéro de Compteur (Nuit)	/
Gestionnaire de Réseau de Distribution (GRD)	ORES (Hainaut Électricité)
Type de Bâtiment	Maison 2 façades
Code EAN	N.c

Atlas contrôle ASBL

Organisme de contrôle agréé

Siège d'exploitation: Boulevard Lambertmont 127 1030 Schaerbeek

Tel: +32 2 726 64 04 | Mail: office@atlascontrole.be

TVA BE0732536476 | RPM Bruxelles

Base(s) Règlementaires



RGIE. Règlement général des installations électriques

Type de Contrôle	Ancienne Installation - Autre (8.4)
Mise en oeuvre de l'installation	Avant le 01/10/1981
Fondations	Avant 81
Des dispositions dérogatoires pour les installations électriques domestiques ancien RGIE ont été appliquées (Livre 1 8.2.2)	

Description de l'installation électrique et du raccordement

Liaison Compteur-Tableau	XVB 3X10
Tension de Service	2 x 230 V
Protection Générale	40 2P
Protection Maximale	40 2P
Nombre de Tableaux	1
Prise de Terre	Piquet de Terre
Résistance de Dispersion	/ Ω
Description de l'Installation	Td 8 x disjoncteur 2P 20A

Différentiel(s)

Description	Type	Calibre	Sensibilité
A-40A-300mA	A	40 A	300 mA

Contrôles et essai

Équipement de test: FLK-TI-030 / 6158047

Schémas/Plans	NOK
Liaisons Équipotentiellles	NOK
Test BP du DDR (ΔI_n)	OK
Courant Différentiel Nominal du DDR (ΔI_n)	OK
Contrôle de l'État	NOK
Raccordements	NOK
Matériel Fixe	NOK
Protection Contre les Contacts Directs	NOK
Protection Contre les Contacts Indirects	NOK
Protection Contre les Surintensités	OK

Schémas, plans et documents de l'installation

Schémas/Plans	NOK
---------------	-----

Infractions

Le code EAN de l'installation (si disponible) ne peut pas être communiqué en cas de contrôle de conformité ou de visite de contrôle. (Livre 1, Sous-sections 6.4.6.4. et 6.5.7.2.)

Les schémas unifilaire de l'installation électrique n'est pas présent au moment du contrôle. (Livre 1, Sous-section 3.1.2.1. a)

Le plan de position de l'installation électrique n'est pas présent au moment du démarrage contrôle. (Livre 1, Sous-section 3.1.2.1.)

La liaison équipotentielle des canalisations principales métalliques de gaz (gaz naturel ou gaz en bouteille) au bâtiment n'est pas présente. (Livre 1, Sous-section 4.2.3.2.)

La liaison équipotentielle des canalisations principales métalliques d'eau au bâtiment n'est pas présente. (Livre 1, Sous-section 4.2.3.2.)

La liaison équipotentielle des colonnes principales métalliques du chauffage central n'est pas présente. (Livre 1, Sous-section 4.2.3.2.)

Les socles de prise de courant comportant un contact de terre doivent également être reliés à l'installation de terre générale via le conducteur de protection. (Livre 1, Sous-section 5.3.5.2.)

L'identification des tableaux de répartition et de manoeuvre au moyen de repérages individuels (claire, bien Le numéro d'identification unique du tableau de répartition et de manoeuvre est manquant. (Livre1, Sous-section 3.1.3.3.)

L'indication de la tension d'alimentation sur les tableaux de répartition et de manoeuvre est manquante. (Livre 1, Sous-section 3.1.3.3.)

L'introduction des conducteurs et câbles électriques dans le tableau de répartition et de manoeuvre doit être effectuée selon les règles de l'art. (Livre 1, Sous-section 5.2.9.3./5.2.9.5.)

Un dispositif de protection à courant différentiel-résiduel à haute (30mA) ou très haute sensibilité (10mA). subordonné à celui placé à l'origine de l'installation, doit être prévu pour la protection des appareils d'utilisation à poste fixe, salle de bain. . (Livre 1, Sous-section 4.2.4.3.)

Un dispositif de protection à courant différentiel-résiduel à haute (30mA) ou très haute sensibilité (1 subordonné à celui placé à l'origine de l'installation, doit être prévu pour la protection des dispositifs servant raccordement d'un lave-linge, d'un sèche-linge et d'une lave-vaisselle. (Livre 1, Sous-section 4.2.4.3.)

Des socles de prises de courant sans contact de terre doivent être protégés obligatoirement par un dispositif de protection à courant différentiel-résiduel (oui ou non subordonné) à haute (30mA) ou très haute (10mA) sensibilité. (anciennes installations domestiques datant d'avant 01/10/1981) (Livre 1, Section 8.2.1. (6)

Dans l'installation domestique, les socles de prises de courant à basse tension ne sont pas du type "sécurité enfant".

(Livre 1, Sous-section 4.2.2.3.)

La valeur de la très basse tension de sécurité dépasse la tension maximale admissible dans les volumes de la salle de bain ou la salle de douche pour répondre à la protection contre les chocs électriques par contacts directs (12V AC et IPX7 ou 6V AC dans la volume 0, 12V AC et IPX4 ou 6V AC dans la volume 1, 25V AC et IPX4 ou 12V AC dans les volumes 2 en 1bis, 25V AC et IPX1 ou 12V AC dans la volume 3). (Livre 1, Sous-section 7.1.4.3.)

Les interrupteurs, socles de prises de courant ou boîtes de dérivation doivent être réarrangés et/ou refixés selon les règles de l'art. (Livre 1, Sous-section 1.4.1.3.)

Les interrupteurs, socles de prises de courant, les boîtes de dérivation ... doivent être munis des plaques de recouvrement nécessaires. (Livre 1, Sous-section 1.4.1.3.)

Les connexions ne sont pas réalisées selon les règles de l'art. (Livre 1, Section 5.2.6.)

Toutes les canalisations électriques non utilisées doivent être supprimées ou doivent être isolées aux deux extrémités.

Les canalisations électriques doivent être introduites correctement dans les matériaux électriques (socles de prises de courant, interrupteurs, éclairage,...), afin d'assurer une protection continue (équivalent à la classe II). (Livre 1, Sous-section 5.2.9.5.)

Remarques

La résistance de dispersion de la prise de terre ne peut pas être mesurée. Celle-ci doit de préférence être inférieure à 30 Ohms.

Les schémas de l'installation électrique doivent être conservés obligatoirement dans le dossier de l'installation électrique. Il est également fortement recommandé de garder une copie des schémas à proximité du tableau de répartition principal.

Tous les dispositifs de protection à courant différentiel-résiduel dans l'installation électrique doivent être testés périodiquement (p.ex. mensuel) à l'aide du bouton test (cfr. prescriptions du fabricant).

Ce contrôle ne comprend que la partie habitable du bâtiment.

Les appareils de classe I (p.ex. lave-linge, sèche-linge,...) ne sont pas tous installés au moment du contrôle.

Tous les appareils de classe I doivent être alimentés obligatoirement par des socles de prises de courant avec contact de terre qui est relié à l'installation de mise à la terre.

Il n'est pas exclu que des infractions supplémentaires soient identifiées lors de la présentation des schémas.

L'unité est meublée au moment du contrôle.

Ce contrôle ne comprend que les parties visibles de l'installation.

Le contrôle effectué est un contrôle instantané basé sur le moment de passage. Ce rapport est uniquement le reflet de l'installation électrique au moment du contrôle.

Il est recommandé de protéger le sectionneur de terre contre les influences externes (humidité, corrosion, dommages mécaniques).

Il est recommandé de prévoir des liaisons équipotentielles pour les installations de gaz et d'eau.

Il est recommandé d'obturer complètement et entièrement toutes les ouvertures non utilisées de l'installation existante (introduction des cables, ouvertures dans la plaque de protection...).

Cette installation est contrôlée comme une unité électrique domestique. Si le bien doit être considérée comme une unité de travail, le prochain contrôle périodique doit être effectué après une période maximale de 5 ans.

Conclusion du contrôle

L'installation électrique n'est pas conforme aux prescriptions du Livre 1 du RGIE (Arrêté royal du 8/09/2019 : C-2020/30795 + C-2020/30794) concernant les installations électriques à basse et à très basse tension.

Le contrôle réalisé par Atlas Contrôle a porté sur les parties visibles de l'installation normalement accessibles.

Une visite complémentaire est à exécuter par Atlas Contrôle avant le . Les travaux nécessaires pour faire disparaître les infractions constatées doivent être exécutés sans retard.

L'agent Visiteur



02/745.62.04
www.atlascontrôle.be
TVA BE 0732.536.476
663-INSP
Snel


Devoirs du propriétaire, gestionnaire ou locataire de l'installation


L'obligation de conserver le rapport de visite de contrôle dans le dossier de l'installation électrique.

L'obligation de renseigner dans le dossier toute modification intervenue dans l'installation électrique.


L'obligation d'aviser immédiatement le fonctionnaire préposé à la surveillance du Service public fédéral ayant l'énergie dans ses attributions, de tout accident survenu aux personnes et dû directement ou indirectement, à la présence d'installations électriques.


Annexes


Libellé	Photo
Isolement	

Libellé	Photo
1	

Libellé	Photo
2	
3	

Libellé	Photo
4	

Libellé	Photo
5	

Libellé	Photo
6	

Libellé	Photo
7	