

Keuringsverslag van een elektrische laagspanning- en zeer lage spanningsinstallatie

NIET CONFORM

Datum keuring: 21/05/2024

Inspecteur: Thomas Ceulemans

Mentor:

Installateur: Yves Michiels

ID-label:

Klantreferentie:

B.T.W. nr.:-

Merk en type meettoestel: Metrel
ET61557

Serienummer: 19070723

Datum verslag: 22/05/2024

Plaats van het onderzoek

Straatnaam	Damstraat
Huisnummer	20
Busnummer	
Postcode	1982
Gemeente	Elewijt
Land	België

Eigenaar

Naam	██████████
Straatnaam	Damstraat
Huisnummer	20
Busnummer	
Postcode	1982
Gemeente	Elewijt
Land	België

Installateur

Naam	.
BTW nr.	.
Telefoonnummer	.
E-mail	.

Type : woning

EAN : 54

Teller Nr.: : 48085288-2002

 Niet meegedeeld

Afbeelding schakel- en verdeelbord:



Aard onderzoek:

Controlebezoek van een huishoudelijke installatie volgens (KB 08/09/2019) - AREI Boek 1- 6.5. en 4.2.4.3.

Netbeheerder: FLUVIUS

Spanning: 3N400V

Meter / bord verbinding: 10 mm²

Max beveiliging: 25 A

Aantal borden: 1

Aantal kringen: 13


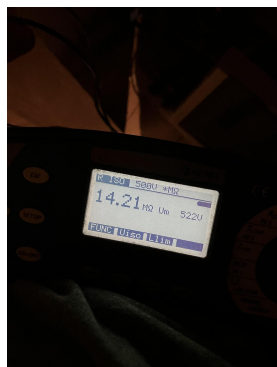
Aardelektrode: Verticaal of schuin in de grond gedreven staven, pennen of geleiders

Ri algemeen: 14,21 MΩ

RE: 10,78 Ω

OK

OK



DIFFERENTIEELSTROOMINRICHTING

ΔI (mA)	In (A)	In - andere (A)	I _t	Type	Beveiligde kringen	Test	x 2,5
300	40		-	A	Alle	OK	OK
30	-	C20	-	A	1	OK	OK
30	40		-	A		OK	OK

BESCHRIJVING INSTALLATIE

Aantal kringen	Curve	Bescherming IN (A)	(andere)	P	Sectie (mm ²)
1	C	6	Reserve	2	-
5	C	16		2	1,5
2	C	20		2	2,5
1	U	20		2	2,5
2	C	20		2	2,5
1	C	20		2	4
1	C	20		4	4

Visueel nazicht (algemeen)	NOK	Directe aanraking	NOK	Indirecte aanraking	NOK
Aansluitingen	NOK	schema in bijlage door Aceg vzw	NA		
Equipotentiale verbindingen	niet van toepassing	Doorsnede geleiders	OK		
Continuïteit	NOK	Verlichting / toestellen	NOK		

OPMERKINGEN - INBREUKEN - NOTA'S

11.01 Eéndraadschema van de installatie is te voorzien en/of te vervolledigen. (Boek 1 Afdeling 2.12 - 2.13 en 3.1.2 en 9.1.2)

11.02 Situatieschema van de installatie is te voorzien en/of te vervolledigen. (Boek 1 Afdeling 2.12 - 2.13 en 3.1.2 en 9.1.2)

15.02 De aanduiding van de stroomkringen en/of apparatuur, aansluitklemmen, enz dient aangebracht of vervolledigd te worden. (Boek 1 Onderafdeling 3.1.3.1. en 3.1.3.3.A. en 5.1.6.1)

15.02.01 Elke elementaire stroombaan moet met een hoofdletter aangeduid worden. Elk lichtpunt, contactdoos, moeten genummerd worden in volgorde gezien vanaf de beschermingsinrichting tegen overstroom. (Boek 1 onderafdeling 3.1.2.1.)

15.05 De deur en/of afschermplaat van het schakelbord dient (terug)geplaatst worden. Aanraking van onder spanning staande delen mogelijk. (Boek 1 Afdeling 5.1.4. en 5.3.5.1.A. en 4.2.2.3.)

15.07 Verdeelbord dient vervangen te worden, de beschermingsgraad tegen rechtstreekse aanraking is onvoldoende. (Boek 1 Onderafdeling 4.2.2.3.)

15.09 De genaakbare, naakte onder spanning staande delen zijn onvoldoende afgeschermd. (Boek 1 Afdeling 5.1.4. en 4.2.2.3.)

15.13 De nominale spanning dient duidelijk vermeld te worden op een oordeelkundig gekozen plaats. (Boek 1 Onderafdeling 3.1.3.3.)

16.01 Een verzegelbare differentieelstroombeschermingsinrichting dient geplaatst te worden aan het begin van de installatie. (Boek 1 Onderafdeling 4.2.4.3.)

16.02 Een algemene differentieelstroombeschermingsinrichting met een nominale stroom (In) van minstens 40A en een gevoeligheid van maximum 300mA dient geplaatst te worden. (Boek 1 Onderafdeling 4.2.4.3. en 5.3.5.3.a.)

18.06 Wanneer een geleider met blauwe isolatie aanwezig is, moet die voor nulgeleider gereserveerd worden indien deze aanwezig is in de betrokken stroomkring. (Boek 1 Onderafdeling 5.1.6.2.)

18.07 Leidingen zijn te bevestigen met aangepaste bevestigingsmiddelen. (Boek 1 Onderafdeling 5.2.2. en 5.2.9.)

18.08 De geleiders van het type VOB moeten in daarvoor bestemde buizen, kabelgoten geïnstalleerd worden. (Boek 1 Onderafdeling 5.2.9.3. en 5.2.9.6.)

18.10 De trajecten voor het plaatsen van kabels type XVB of VVB in muren dient in acht genomen te worden. (Boek 1 Onderafdeling 5.2.9.10.)

18.11 De kabels van het type XVB, VVB, XGB en/of C/VGVB moeten mechanisch beschermd worden tot op minimale hoogte van 10cm boven vloemiveau. (Boek 1 Onderafdeling 5.2.1.5.)

18.14 Elektrische leidingen zijn niet ingevoerd, zodat een continue bescherming verzekerd is. (Boek 1 Onderafdeling 5.2.6.1.)

18.21 Kabeldoorvoeren uit te voeren met wartels of gelijkwaardig bescherming (Boek 1 Onderafdeling 5.2.6.1.).

19.02 Schakelaar, contactdoos of aftakdoos herschikken en opnieuw bevestigen. (Boek 1 Onderafdeling 1.4.1.3.)

nota/note 27 Het EAN-nummer kon ons niet meegedeeld worden tijdens onze rondgang.

nota/note 3 Het is niet uitgesloten dat bij een nacontrole bijkomende inbreuken worden vastgesteld bij voorleggen schema's.

BESLUIT

De elektrische installatie voldoet niet aan de voorschriften van het KB 08/09/2019 - AREI Boek 1. Een aanvullend bezoek moet door hetzelfde organisme worden uitgevoerd vóór 21/5/2025. De werken, nodig om de tijdens het controlebezoek vastgestelde inbreuken te doen verdwijnen, moeten zonder vertraging worden uitgevoerd en alle gepaste maatregelen worden genomen opdat, indien de installatie in dienst blijft, deze inbreuken geen gevaar vormen voor de personen of goederen.

Voor huishoudelijke installaties wordt bovendien:

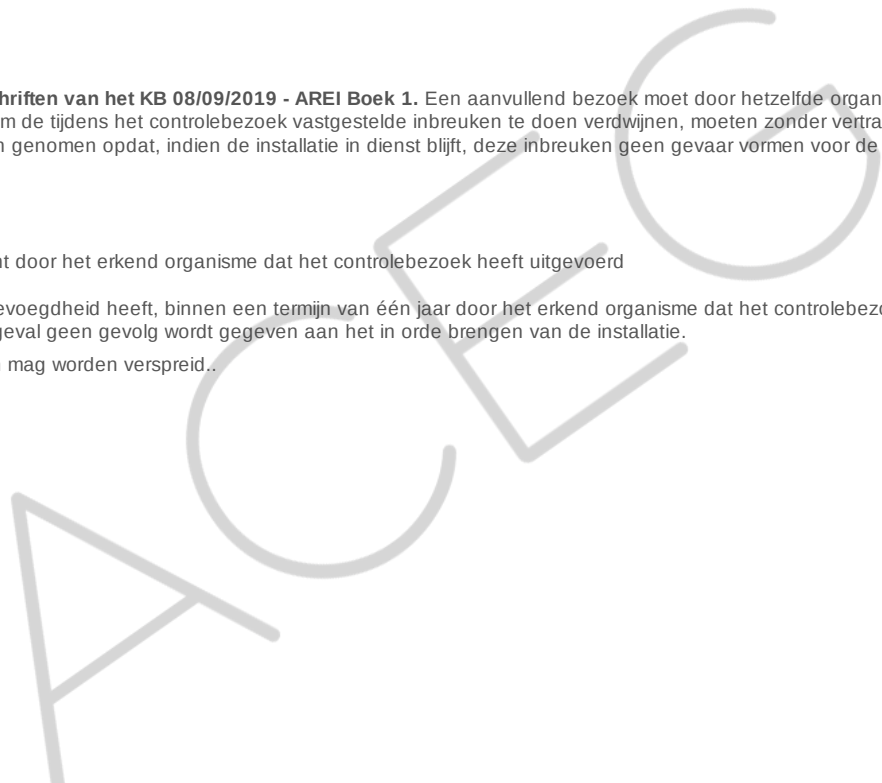

- het nazicht op de verdwijning van de inbreuken verricht door het erkend organisme dat het controlebezoek heeft uitgevoerd
- de Federale Overheidsdienst die Energie onder zijn bevoegdheid heeft, binnen een termijn van één jaar door het erkend organisme dat het controlebezoek heeft uitgevoerd, ingelicht van het bestaan van inbreuken ingeval geen gevolg wordt gegeven aan het in orde brengen van de installatie.

Deze pdf-versie van het keuringsverslag is de originele versie en mag worden verspreid..

Aantal bijlage(n):

VRIJGAVE VAN HET KEURINGSVERSLAG

De inspecteur Thomas Ceulemans



Plichten van de eigenaar, beheerder, huurder voor de installatie onderworpen aan het AREI Boek 1 afdeling 9.1.2.

Het verslag dient te worden bewaard in het dossier van de elektrische installatie.
 Elke wijziging dient te worden vermeld in het elektrisch dossier.
 Elk ongeval overkomen van personen en te wijten, rechtsreeks of onrechtstreeks, aan de aanwezigheid van de elektrische installatie dient onmiddellijk meegedeeld te worden aan de algemene Directie Energie van de Federale Overheidsdienst Economie.

Kwaliteit
 De reproductie van dit document is enkel toegelaten in zijn integrale vorm en enkel met het schriftelijk akkoord van het controleorganisme en de aanvrager.
 De keuring beperkt zich tot de zichtbare en normaal toegankelijke delen van de installatie.

Voor vragen of algemene voorwaarden verwijzen wij graag naar www.aceg.be

BE53 0689 0209 2953 | BTW BE0839.866.481

Stappenplan voor een installatie die niet conform is:

Stap 1	Stap 2	Stap 3
Lees dit proces-verbaal zorgvuldig zorg ervoor dat alle inbreuken worden opgelost en besteed voldoende aandacht aan de eventuele nota's.	Als alle inbreuken zijn verholpen neem terug contact op met ACEG of met uw keurder van ACEG en maak een nieuwe afspraak.	ACEG staat tot uw dienst voor alle noodzakelijke keuringen en staat u bij als er iets niet duidelijk is.

