

INSTALLATIONS ÉLECTRIQUES À BASSE TENSION ET À TRÈS BASSE TENSION (Livre 1 – AR 08/09/2019)

Identification des tiers:

Client:	DBX, Rue de la Sille(M.E) 6, 7822 ATH		
Propriétaire:	Terken Renée		
Installateur:	NC		
N° TVA:	/		

Installateur = personne ou personnes responsable(s) des travaux

Identification de l'installation électrique:

Adresse du contrôle:	Avenue Van Cutsem 3/5 boîte 2ème étage, 7500 TOURNAI		
Code EAN installation:	NC		
Tarif compteur(s):	Jour	Cabine HT privée:	Non
Numéro compteur(s):	94567106	GRD:	ORES
Index compteur(s):	055796.0	Type de locaux:	Appartement
Type d'installation:	Unité d'habitation		

Nature du contrôle:

Conformément aux prescriptions du Livre 1 – Installations à basse tension et à très basse tension – Procédure interne QPRO/ELE/001			
Type de contrôle:	Visite de contrôle (6.5)		
Date de réalisation:	<input type="checkbox"/> Avant le 01/10/1981	<input checked="" type="checkbox"/> Après le 01/10/1981 et avant le 01/06/2020	<input type="checkbox"/> Après le 01/06/2020
Notes:	Voir rubrique "CONSTATATIONS - Remarques"		
Dérogations (Partie 8):	Appliquées		
Réinspection au rapport:	AIB Vinçotte		

Données générales de l'installation électrique:

Tension nominale :	3 x 230V	Intensité nominale max.:	40 A	Valeur nominale branchement:	30 A
Câble d'alimentation:	4x10 mm ²	Type:	VFVB	Type de système de mise à la terre:	TT
Electrode de terre:	Piquet de terre			Section électrode de terre:	/
				Section conducteur de terre:	16 mm ²
Nombre de tableaux:	2	Nombre de circuits:	1 + 9	Nombre de circuits de réserve:	0 + 0
Installation de production décentralisée:	Non présente			Puissance AC (maximale):	/ kVA
<input type="checkbox"/> Installation PV <input type="checkbox"/> Stockage de batterie <input type="checkbox"/> Central à hydrogène <input type="checkbox"/> Cogénération <input type="checkbox"/> Eolienne					

Description générale des dispositifs à courant différentiel:

<u>Dispositif(s) à courant différentiel principal(s):</u>					<input type="checkbox"/> Non présent
Intensité nominale I _n :	63 A	Sensibilité ΔI:	300 mA	Nombre de pôles:	4
Supplémentaire:	/			Type:	A
<u>Dispositif(s) à courant différentiel secondaire(s):</u>					<input type="checkbox"/> Non présent
					<input type="checkbox"/> Présent, mais en dehors du cadre du contrôle actuel
Intensité nominale I _n :	25 A	Sensibilité ΔI:	30 mA	Nombre de pôles:	2
Supplémentaire:	/			Type:	A

Schémas et plans de l'installation:

Schéma(s) unifilaire(s) ou de circuits:	Version/n° /	Date:	/	<input type="checkbox"/> En ordre	<input checked="" type="checkbox"/> Non présent
Plan(s) de position:	Version/n° /	Date:	/	<input type="checkbox"/> En ordre	<input checked="" type="checkbox"/> Non présent
Document(s) des installations de sécurité:	Version/n° /	Date:	/	<input checked="" type="checkbox"/> Non applicable	<input type="checkbox"/> Non présent
Document(s) des installations critiques:	Version/n° /	Date:	/	<input checked="" type="checkbox"/> Non applicable	<input type="checkbox"/> Non présent

Mesures, contrôles et essais:

Résistance de dispersion de la prise de terre:	17,92 Ω	Méthode de mesure:	RE
Niveau d'isolement général:	>1999 MΩ	Tension de mesure:	500 V
Test dispositif(s) à courant différentiel-résiduel:	Bouton test: OK	Boucle de défaut:	OK
Continuité des conducteurs de protection:	Général: OK	Liaison équipotentielle:	OK
Protection contre les contacts indirects:	OK	Protection contre les contacts directs:	Pas OK
Etat du matériel (à pose) fixe:	Pas OK	Etat du matériel mobile:	Pas OK



Description des circuits

ID Tableau	Dispositif à courant différentiel	Type de protection	Intensité nominale	Nombre de pôles	Section conducteurs	Nombre	Réserve?
TGBT CAVE	300 mA	Différentiel	63 A	4P	10 mm ²	1	<input type="checkbox"/>
TGBT	300 mA	Disjoncteur automatique	40 A	4P	10 mm ²	1	<input type="checkbox"/>
TD APPART	300 mA	Disjoncteur automatique	25 A	4P	4 mm ²	1	<input type="checkbox"/>
TD APPART	300 mA	Disjoncteur automatique	20 A	2P	2.5 mm ²	7	<input type="checkbox"/>
TD APPART	30 mA	Différentiel	25 A	2P	2.5 mm ²	1	<input type="checkbox"/>
TD APPART	30 mA	Disjoncteur automatique	20 A	2P	2.5 mm ²	1	<input type="checkbox"/>

TGBT CAVE : DISJ AUTO 4P 1x40A
TD APPART : DISJ AUTO 4P 1x25A / DISJ AUTO 2P 8x20A

CONSTATATIONS: Infractions

Infractions schémas et plans:

- 1.01. - Le schéma unifilaire de l'installation électrique n'est pas présent au moment du contrôle. (Livre 1, Sous-section 3.1.2.1. (a))
- 1.02. - Le plan de position de l'installation électrique n'est pas présent au moment du contrôle. (Livre 1, Sous-section 3.1.2.1. (a))

Infractions tableaux de répartition et de manoeuvre:

- 4.02B. - Les tableaux de répartition et de manoeuvre dans des lieux domestiques doivent être munis d'une porte (Livre 1, Sous-section 5.3.5.1. (a))
- 4.07. - Les parties actives nues et accessibles dans le tableau de répartition et de manoeuvre sont insuffisamment protégées. (Livre 1, Sous-section 4.2.2.3./5.3.5.1. (a))
- 4.08. - Les ouvertures non utilisées du tableau de répartition et de manoeuvre (entrée de câbles, plaque de protection,...) doivent être obturées correctement. (Livre 1, Sous-section 4.2.2.3./5.3.5.1. (a))
- 4.10. - L'identification des dispositifs de commande, de protection et de sectionnement, ainsi des bornes de raccordement des circuits, n'est pas effectuée avec des repérages individuels bien visible et indélébile. (Livre 1, Sous-section 3.1.3.1.)
- 4.10A. - L'identification des tableaux de répartition et de manoeuvre au moyen de repérages individuels n'est pas présente (à moins que toute possibilité de confusion soit écartée). (Livre 1, Sous-section 3.1.3.3. (a))
- 4.10B. - L'indication de la tension d'alimentation n'est pas présente sur chaque tableau de répartition et de manoeuvre. (Livre 1, Sous-section 3.1.3.3. (a))

Infractions dispositif de protection à courant différentiel-résiduel:

- 5.09C. - Un dispositif de protection à courant différentiel-résiduel à haute (30mA) ou très haute sensibilité (10mA), subordonné à celui placé à l'origine de l'installation et installé pour la protection des salles de douche et salles de bain, des laves-linge, sèches-linge et lave-vaisselle, d'éclairage ou des socles de prises de courant non destinés à l'alimentation des appareils et des machines fixes ou à poste fixe, ne peut protéger que 8 circuits terminaux au maximum. (Livre 1, Sous-section 4.2.4.3. (b))

Infractions installation électrique:

- 7.04. - Les interrupteurs, socles de prises de courant ou boîtes de dérivation doivent être réarrangés et/ou refixés selon les règles de l'art. (Livre 1, Sous-section 1.4.1.3.)

Explication: Armature néon cuisine (photo)

CONSTATATIONS: Remarques

- A - Les schémas de l'installation électrique doivent être conservés obligatoirement dans le dossier de l'installation électrique. Il est également fortement recommandé de garder une copie des schémas à proximité du tableau de répartition principal.
- A - Tous les dispositifs de protection à courant différentiel-résiduel dans l'installation électrique doivent être testés périodiquement (p.ex. mensuel) à l'aide du bouton test (cfr. prescriptions du fabricant).
- A - Ce contrôle ne comprend que les parties visibles de l'installation.
- A - Le contrôle effectué est un contrôle instantané basé sur le moment de passage. Ce rapport est uniquement le reflet de l'installation électrique au moment du contrôle.
- A2 - L'éclairage n'est pas encore installé définitivement.
- A3 - Ce contrôle ne comprend que la partie habitable du bâtiment.
- B - Il n'est pas exclu que des infractions supplémentaires soient identifiées lors de la présentation des schémas.
- B - L'unité est meublée au moment du contrôle.
- Remarques supplémentaires:
Contrôle effectué pour une vente.



CONCLUSION:

L'installation électrique est pas conforme aux prescriptions du livre 1er de l'arrêté royal du 8 septembre 2019.


Le prochain contrôle est à effectuer au plus tard avant: 11/01/2025

par le même organisme

par un organisme au choix

- Les schémas unifilaires et les plans de position de l'installation ont été datés et signés.
- Les bornes d'entrée du (ou des) dispositif(s) à courant différentiel à l'origine de l'installation ont été scellées.
 - lors d'une visite précédente
 - lors de la visite actuelle
- Aucune installation ou partie de l'installation électrique pour laquelle des infractions sont constatées ne peut être mise en usage. Un nouveau contrôle de conformité avant la mise en usage doit être réalisé, dès que l'installation électrique a été mise en ordre.
- Les travaux nécessaires pour faire disparaître les infractions constatées pendant la visite de contrôle, doivent être exécutées sans retard et toutes mesures adéquates doivent être prises pour qu'en cas de maintien en service de l'installation, les infractions ne constituent pas un danger pour les personnes ou les biens.
- Dans le cas où, lors de la nouvelle visite de contrôle des infractions subsistent ou au cas il n'est pas donné suite à la remise en ordre de l'installation électrique, le Service Public Fédéral ayant l'Energie dans ses attributions en est informée par l'organisme agréé dès le délai d'un an expiré.
- L'acheteur est tenu de communiquer à l'organisme de contrôle qui a réalisé la visite de contrôle son identité et la date de l'acte de vente.

Au nom du dirigeant technique, l'agent-visiteur:



ACA asbl - Organisme de Contrôle Agréé
Meensesteenweg 338 - 8800 Roeselare
TVA BE 0811.407.869
Tel. 065/33.49.79 - Fax 065/33.66.29
info@acavzw.be - www.acavzw.be

Les prescriptions réglementaires:

Ce rapport doit être conservé dans le dossier de l'installation électrique. Ce dossier est tenu à disposition de toute personne qui peut le consulter. Une copie de ce dossier est mise à disposition à tout éventuel locataire. Le vendeur est tenu de transmettre le dossier de l'installation à l'acheteur lors du transfert de propriété.

Toute modification de l'installation électrique doit être effectuée conformément aux prescriptions du Livre 1 de l'arrêté royal du 8 septembre 2019 et doit être renseignée dans le dossier. Toute modification ou extension importante doit faire l'objet d'un contrôle de conformité avant la mise en usage. Ce contrôle est réalisé par un organisme agréé.

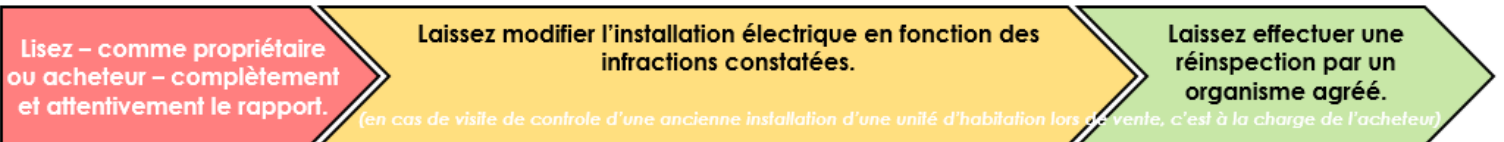
Le fonctionnaire préposé à la surveillance du Service Public Fédéral ayant l'Energie dans ses attributions doit être avisé immédiatement de tout accident survenu aux personnes et du, directement ou indirectement, à la présence d'installations électriques.

Les devoirs du propriétaire, gestionnaire ou exploitant des installations électriques peuvent être consultés sur le site d'ACA asbl (www.acavzw.be).

Une copie de ce rapport est tenue pendant une période de 5 ans par l'organisme agréé. Ce rapport est tenu à la disposition de toute personne autorisée légalement à le consulter.

Pour de plus amples informations sur les prescriptions réglementaires ou plaintes, la Direction Générale de l'Energie du Service Public Fédéral Economie, PME, Classes moyennes et Energie (<https://www.economie.fgov.be>) est l'autorité compétente des organismes agréés.

Plan d'action en cas d'installation électrique non conforme:



ANNEXE - INSTALLATIONS ÉLECTRIQUES À BASSE TENSION ET À TRÈS BASSE TENSION

Données générales

Adresse du contrôle: Avenue Van Cutsem 3/5 boîte 2 ème étage, 7500 TOURNAI
Propriétaire: Terken Renée

Plan de position simplifié ou photo/schéma de l'installation (électrique):



Signature agent-visiteur:




ANNEXE - INSTALLATIONS ÉLECTRIQUES À BASSE TENSION ET À TRÈS BASSE TENSION

Données générales

Adresse du contrôle: Avenue Van Cutsem 3/5 boîte 2 ème étage, 7500 TOURNAI
Propriétaire: Terken Renée

Plan de position simplifié ou photo/schéma de l'installation (électrique):



Signature agent-visiteur:

