

ELEKTRISCHE INSTALLATIES OP LAAGSPANNING EN OP ZEER LAGE SPANNING (Boek 1 - KB 08/09/2019)

Identificatie van derden:

Oprichtgever: Maarten Gys, Dijkstraat 3, 2480 DESSEL
Eigenaar:
Installateur:
BTW-nr.: /

Installateur = persoon of personen verantwoordelijk voor de uitvoering van het werk

Identificatie van de elektrische installatie:

Plaats controle: Meergorenbaan 19, 2400 MOL
EAN-code installatie: /
Tarief teller(s): Dag Private HS-cabine: Neen
Nummer teller(s): 5962569 DNB: Fluvius
Index teller(s): 37362 Type lokaal: Open woning
Type installatie: Wooneenheid

Aard van de controle:

Overeenkomstig de voorschriften van Boek 1 – Installaties op laagspanning en op zeer lage spanning – Interne procedure QPRO/ELE/001

Type controle: Controlebezoek verkoop oude huishoudelijke installatie (8.4.2)
Datum uitvoering: Vóór 01/10/1981 Na 01/10/1981 en vóór 01/06/2020 Na 01/06/2020
Nota's: Zie rubriek "VASTSTELLINGEN - Opmerkingen"
Afwijkingen (Deel 8): Toegepast
Herkeuring op verslag: /

Algemene gegevens van de elektrische installatie:

Nominale spanning: 3 x 400V + N Max. nominale stroom: 40 A Nominale waarde aansluitautomaat: 40 A
Voedingsleiding hoofdbord: 4 x 6 mm² Type: VFVB Type aardverbindingssysteem: TT
Aardelektrode: Niet vast te stellen Sectie aardelektrode: /
Sectie aardgeleider: /
Aantal borden: 2 Aantal stroombanen: 5 + 2 + 1 Aantal reservekringen: /
Gedecentraliseerde productie-installatie: Niet aanwezig AC-Vermogen (maximaal): / kVA
 PV-installatie Batterij-opslag Waterstofcentrale Warmte-kracht-koppeling Windmolen

Algemene beschrijving van de differentieelstroominrichtingen:

Hoofd-differentieelstroominrichting(en): Niet aanwezig
Nominale stroom I_n: 25 A Gevoeligheid ΔI: 30 mA Aantal polen: 4 Type: AC
Extra: /
Bijkomende differentieelstroominrichting(en): Aanwezig, doch buiten de scope van deze controle Niet aanwezig
Nominale stroom I_n: / Gevoeligheid ΔI: / Aantal polen: / Type: /
Extra: /

Schema's en plannen van de installatie:

Eendraads- of stroombaanschema('s): Versie/nr. / Datum: / In orde Niet aanwezig
Situatieplan(nen): Versie/nr. / Datum: / In orde Niet aanwezig
Document(en) van de veiligheidsinstallaties: Versie/nr. / Datum: / Niet van toepassing Niet aanwezig
Document(en) van de kritische installaties: Versie/nr. / Datum: / Niet van toepassing Niet aanwezig

Metingen, controles en beproevingen:

Spreadingsweerstand aardverbinding: / Ω Meetmethode: Niet uitgevoerd
Algemene isolatieweerstand: / MΩ Meetspanning: Niet uitgevoerd
Test differentieelstroominrichting(en): Testknop: Niet OK Foutlus: Niet OK
Continuïteit van de beschermingsgeleiders: Algemeen: Niet OK Equipotentiale verbinding: Niet OK
Bescherming onrechtstreekse aanraking: Niet OK Bescherming rechtstreekse aanraking: Niet OK
Staat van het vast (opgesteld) materiaal: Niet OK Staat van het verplaatsbaar materieel: /

Beschrijving van de stroombanen

ID Bord	Differentieel-stroominrichting	Type beveiliging	Nominale stroom	Aantal polen	Sectie geleiders	Aantal	Reserve?
/	30 mA	Pensmeltveiligheid	?	1P		1	<input type="checkbox"/>
/	30 mA	Penautomaat	20 A	1P		11	<input type="checkbox"/>
/	30 mA	Pensmeltveiligheid	2 A	1P		2	<input type="checkbox"/>
/	30 mA	Pensmeltveiligheid	4 A	1P		3	<input type="checkbox"/>

VASTSTELLINGEN: Inbreuken

Inbreuken schema's en plannen:

- 1.01. - Het eendraadsschema van de elektrische installatie is niet aanwezig op het ogenblik van de controle. (Boek 1, Onderafdeling 3.1.2.1. (a))
1.02. - Het situatieplan van de elektrische installatie is niet aanwezig op het ogenblik van de controle. (Boek 1, Onderafdeling 3.1.2.1. (a))

Inbreuken metingen:

- 2.03B. - De isolatiemeting kan niet uitgevoerd worden. Het is de verantwoordelijkheid van de eigenaar, beheerder of uitbater van de elektrische installatie om ervoor te zorgen dat de isolatiemeting van de stroombanen van de gecontroleerde elektrische installatie altijd mogelijk is bij de controle. (Nota 07 aan de erkende organismen)

Inbreuken aardingsinstallatie:

- 3.04. - Om de meting van de spreidingsweerstand van de aardverbinding mogelijk te maken, is het noodzakelijk een aardingsonderbreker te voorzien, die slechts met gereedschap losgemaakt kan worden. (Boek 1, Onderafdeling 5.4.3.5.)
3.06A. - Eén of meerdere hoofdequipotentiale verbindingen zijn niet aanwezig. (Boek 1, Onderafdeling 4.2.3.2.)
 - De hoofdequipotentiale verbinding van de metalen hoofdleidingen van gas (aardgas of gas in flessen) in het gebouw is niet aanwezig. (Boek 1, Onderafdeling 4.2.3.2.)
 - De hoofdequipotentiale verbinding van de metalen hoofdleidingen van water in het gebouw is niet aanwezig. (Boek 1, Onderafdeling 4.2.3.2.)

3.11. - De contactdozen voorzien van een aardingscontact moeten ook verplicht verbonden worden via de beschermingsgeleider met de algemene aardingsinstallatie. (Boek 1, Onderafdeling 5.3.5.2. (b))

Uitleg: Keuken + Badkamer

Inbreuken schakel- en verdeelborden:

- 4.10A. - De identificatie van de schakel- en verdeelborden door middel van individuele markeringen is niet aanwezig (tenzij iedere mogelijkheid tot vergissen uitgesloten is). (Boek 1, Onderafdeling 3.1.3.3. (a))
4.10B. - De aanduiding van de voedingsspanning op elk schakel- en verdeelbord is niet aanwezig. (Boek 1, Onderafdeling 3.1.3.3. (a))

Inbreuken bescherming tegen overstroom:

- 6.03. - In huishoudelijke ruimten moeten kalibreer-elementen de niet-wisselbaarheid van de smeltveiligheden, de kleine automatische schakelaars met penen of van het type D verzekeren, voor zover de te beschermen elektrische leiding een doorsnede heeft die kleiner is dan 10mm². (Boek 1, Onderafdeling 5.3.5.5. (a))
6.12. - De aanduiding van de nominale stroomsterkte op (smelt)zekeringen en/of automatische schakelaars is niet of moeilijk zichtbaar of is volledig uitgewist. (Boek 1, Onderafdeling 1.4.1.3.)

Inbreuken elektrische installatie:

- 7.23. - De verlengsnoeren met een koppelcontactstop of tafelcontactdoos met of zonder haspel moeten aangewend worden overeenkomstig hun bedoeld gebruik (de verbinding in vaste aansluiting is niet toegelaten). (Boek 1, Onderafdeling 5.3.4.7.)

Uitleg: Keuken

VASTSTELLINGEN: Opmerkingen

- A - De schema's van de elektrische installatie moeten verplicht bewaard worden in het dossier van de elektrische installatie. Het is evenzeer sterk aangeraden om één exemplaar te bewaren in de nabijheid van het elektrisch hoofdbord.
- A - Alle differentieelstroominrichtingen in de elektrische installatie moeten periodiek (vb. maandelijks) getest worden met behulp van de testknop (cfr. voorschriften van de fabrikant).
- A - Deze controle omvat enkel de zichtbare delen van de installatie.
- A - De uitgevoerde controle is een momentopname. Dit keuringsattest is slechts een weerspiegeling van de elektrische installatie op het ogenblik van de keuring.
- A3 - Deze controle omvat enkel het woongedeelte van het pand.
- B - Het is niet uitgesloten dat er bijkomende inbreuken worden vastgesteld bij voorleggen van de schema's.
- B - De elektrische installatie is niet volledig toegankelijk voor nazicht. Niet alle lokalen/plaatsen zijn bereikbaar.
- B - De eenheid is bemeubeld op het ogenblik van de controle.
- B - Er konden geen controleverslagen van eerdere bezoeken worden voorgelegd. Dit controlebezoek heeft als doel het dossier van de elektrische installatie opnieuw te vervolledigen. De eigenaar, beheerder of uitbater heeft de verplichting om de periodieke controles van de elektrische installatie tijdig te laten uitvoeren.
- D5 - De aardspreadsweerstand kan niet gemeten worden. Deze dient bij voorkeur kleiner te zijn dan 30 Ohm.
- D6 - De isolatieweerstand kan niet gemeten worden. Deze dient groter te zijn dan 0,5 MOhm.
- F3 - Het is aangeraden om hoofdequipotentiale verbindingen te voorzien voor gas- en waterinstallatie.

BESLUIT:

De elektrische installatie voldoet niet aan de voorschriften van Boek 1 van het koninklijk besluit van 8 september 2019.

De volgende controle moet worden uitgevoerd uiterlijk vóór: **18 maanden na ondertekening akte**

- door hetzelfde organisme door een organisme naar keuze
- De eendraadsschema's en situatieplannen van de installatie werden gedateerd en ondertekend.
- De ingangsklemmen van de differentieelstroominrichting(en) geplaatst aan het begin van de installatie werden verzegeld.
 - tijdens een vorig plaatsbezoek tijdens huidig plaatsbezoek
- Geen enkele elektrische installatie of deel ervan waarvoor inbreuken worden vastgesteld mag in gebruik worden genomen. Er moet een nieuwe gelijkvormigheidscontrole vóór de ingebruikname worden uitgevoerd, zodra de elektrische installatie in orde werd gebracht.
- De werken, nodig om de tijdens het controlebezoek vastgestelde inbreuken te doen verdwijnen, moeten zonder vertraging worden uitgevoerd en alle gepaste maatregelen worden genomen opdat, indien de installatie in dienst blijft, deze inbreuken geen gevaar vormen voor de personen of goederen.
- Indien tijdens het nieuwe controlebezoek wordt vastgesteld dat er nog inbreuken overblijven of indien geen gevolg wordt gegeven aan het in orde brengen van de installatie, wordt de Federale Overheidsdienst die Energie onder zijn bevoegdheid heeft, binnen een termijn van één jaar door het erkend organisme ingelicht.
- De koper is ertoe gehouden zijn identiteit en de datum van de verkoopakte mee te delen aan het erkend organisme dat het controlebezoek heeft uitgevoerd.

Namens de technisch verantwoordelijke, de agent-bezoeker:



ACA vzw - Erkend Controle Organisme
Meensesteenweg 338 - 8800 Roeselare
BTW BE 0811.407.869
Tel. 051/20 00 02 - Fax 051/20 10 02
info@acavzw.be - www.acavzw.be

De reglementaire voorschriften:

Dit verslag dient bewaard te worden in het dossier van de elektrische installatie. Dit dossier wordt ter beschikking gehouden van iedere persoon die het mag raadplegen. Een kopie van dit dossier wordt ter beschikking gesteld van elke eventuele huurder. De verkoper is ertoe gehouden het dossier van de installatie aan de koper bij eigendomsoverdracht te overhandigen.

Elke wijziging aan de elektrische installatie dient uitgevoerd te worden volgens de voorschriften van Boek 1 van het koninklijk besluit van 8 september 2019 en dient vermeld te worden in het dossier. Elke belangrijke wijziging of uitbreiding dient het voorwerp uit te maken van een gelijkvormigheidscontrole vóór de ingebruikname. Deze controle wordt uitgevoerd door een erkend organisme.

De met het toezicht belaste ambtenaar van de Federale Overheidsdienst die Energie onder zijn bevoegdheid heeft dient onmiddellijk ingelicht te worden over elk ongeluk aan personen overkomen en rechtstreeks of onrechtstreeks te wijten aan de aanwezigheid van elektriciteit.

De plichten van de eigenaar, beheerder of uitbater van de elektrische installaties zijn raadpleegbaar op de website van ACA vzw (www.acavzw.be).

Een kopie van dit verslag wordt gedurende een periode van 5 jaar bewaard door het erkend organisme. Het verslag wordt ter beschikking gesteld van elke persoon die wettelijk wordt toegelaten om het te raadplegen.

Voor bijkomende informatie over de reglementaire voorschriften of klachten is de Algemene Directie Energie van de Federale Overheidsdienst Economie, KMO, Middenstand en Energie (<https://www.economie.fgov.be>) bevoegd voor de erkende organismen.

Stappenplan in geval van een niet-conforme elektrische installatie:

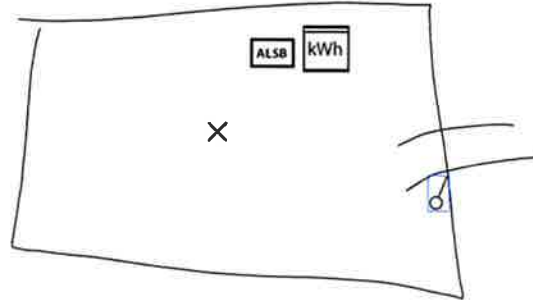


BIJLAGE - ELEKTRISCHE INSTALLATIES OP LAAGSPANNING EN OP ZEER LAGE SPANNING

Algemene gegevens

Plaats controle: Meergorenbaan 19, 2400 MOL
 Eigenaar: Jan Loos

Vereenvoudigd situatieplan of foto/schema van de (elektrische) installatie:



Handtekening agent-bezoeker:

BIJLAGE - ELEKTRISCHE INSTALLATIES OP LAAGSPANNING EN OP ZEER LAGE SPANNING

Algemene gegevens

Plaats controle:	Meergorenbaan 19, 2400 MOL
Eigenaar:	Jan Loos

Vereenvoudigd situatieplan of foto/schema van de (elektrische) installatie:



Handtekening agent-bezoeker:



BIJLAGE - ELEKTRISCHE INSTALLATIES OP LAAGSPANNING EN OP ZEER LAGE SPANNING

Algemene gegevens

Plaats controle: Meergorenbaan 19, 2400 MOL
 Eigenaar: Jan Loos

Vereenvoudigd situatieplan of foto/schema van de (elektrische) installatie:




Handtekening agent-bezoeker:

BIJLAGE - ELEKTRISCHE INSTALLATIES OP LAAGSPANNING EN OP ZEER LAGE SPANNING

Algemene gegevens

Plaats controle: Meergorenbaan 19, 2400 MOL
 Eigenaar: Jan Loos

Vereenvoudigd situatieplan of foto/schema van de (elektrische) installatie:




Handtekening agent-bezoeker:

BIJLAGE - ELEKTRISCHE INSTALLATIES OP LAAGSPANNING EN OP ZEER LAGE SPANNING

Algemene gegevens

Plaats controle: Meergorenbaan 19, 2400 MOL
 Eigenaar: Jan Loos

Vereenvoudigd situatieplan of foto/schema van de (elektrische) installatie:



Handtekening agent-bezoeker:

