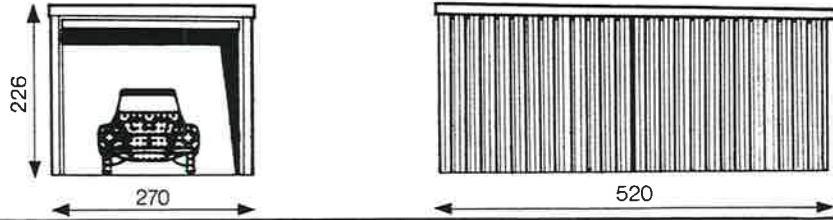
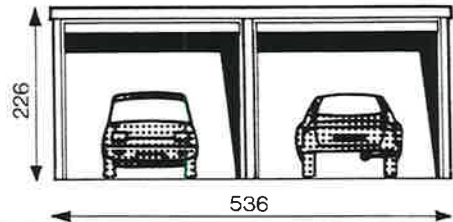


Box Standard

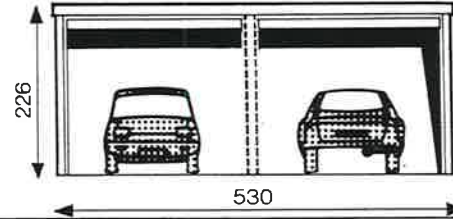
NB1



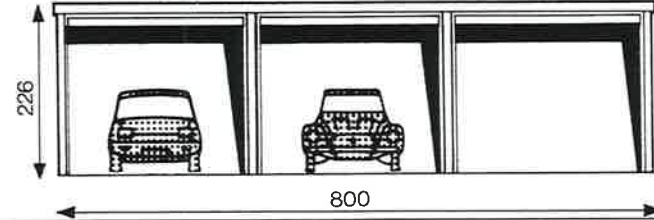
NB1/2M




NB1/2Z



NB1/3M



NB1/4M



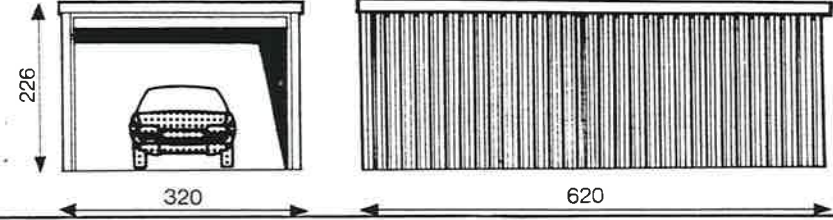
NB1/2M: Box double avec paroi de séparation.
 NB1/2Z: Box double sans paroi de séparation.
 NB1/3M: Box triple avec paroi de séparation.

Les panneaux des boxes Standard et Luxe peuvent être combinés entre eux, car existant en différentes mesures et possibilités.

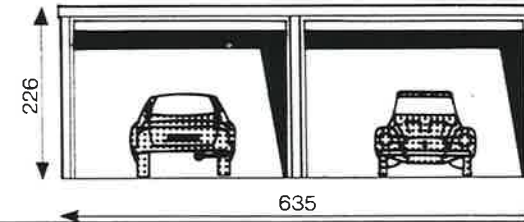
REYNOLD VAN DEN WEGHE
 79 OESLIGEMSTRAAT
 9870 ZULTE BELGIUM

Box Luxe

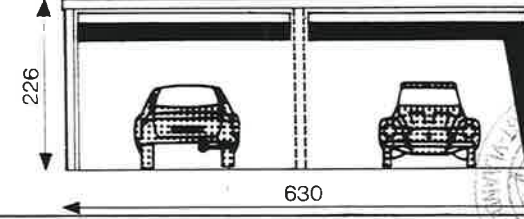
NB2



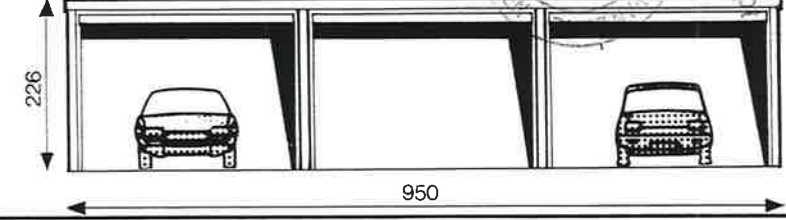
NB2/2M



NB2/2Z


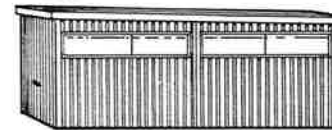


NB2/3M



OPTIONS ET MODÈLES POUR BUT SPÉCIFIQUE:

- Boxes avec fenêtre.
- Avec morceaux de rallonge.
- Avec porte dans le panneau latéral.
- Box avec 3 côtés.



Bouwvergunning verleend door het College van Burgermeester en Gedeputeerde in zitting van ... De voorwaarden ... nageleefd te worden.
 M. 02.00...